

# 令和5年度 事業報告書



社会福祉  
法人

愛知県共同募金会

## 目 次

令和5年度共同募金運動の概要（はじめに） .....	1
<b>事業実施状況</b>	
1 共同募金運動の機運醸成と広報・募金活動の推進 .....	2
2 共同募金の目標額、実績額及び配分の実施 .....	11
3 顕彰の実施 .....	14
4 災害に即応するための支援体制 .....	15
5 組織体制の充実強化 .....	17
6 会務の運営 .....	19
7 共同募金以外の寄付金（受配者指定寄付金） .....	21
8 関連事業 .....	21
令和5年度会議・行事等一覧 .....	22
附属明細書 .....	25

## 令和5年度共同募金運動の概要（はじめに）

昭和22年に「国民たすけあい運動」として始まった共同募金運動は、令和5年度で77回目を迎えた。戦後復興の一助として始まったこの運動は、それぞれの時代における福祉課題の解決や地域福祉の推進のためにその役割を担ってきた。

令和5年5月には、新型コロナウイルス感染症が、感染症法上の5類へ移行となり、平時の状態へ移ったものの、ポストコロナの状況を見据え、引き続き人と人とのつながりを大切に活動を支援し続けることが必要である。

人々が地域社会とつながりながら、安心して生活を送ることができる社会の構築を目指すためには、様々な制度に加え、地域住民が主体的、積極的にかかわり、地域全体の課題として取り組んでいく必要がある。共同募金会はこうした地域における住民主体の福祉活動の財源醸成という重要な役割を有しており、積極的にその役割を果たしていくことが求められている。

このようなことから、本会では全国共通助成テーマ「つながりをたやさない社会づくり」のもと、日常生活に困難を抱える家族や生活困窮者、孤立、孤独の問題など、様々なかたちで顕在化している地域課題に対して取り組む活動を重点的に支援した。

令和5年度の共同募金運動は、地域福祉活動のための民間資金を確保するため、多方面に積極的なアプローチをしながら募金増進につなげるための様々な取り組みを進めた。その結果、共同募金に寄せられた寄付金は、7億8,965万円余りを収めることとなり、県内の社会福祉施設の整備・団体の事業や地域課題の解消のために充てられ、幅広く活用されることとなった。

また、大規模災害が多発する我が国においては、災害で被災された方々への支援も共同募金会の重要な使命である。令和6年能登半島地震においては、被災地の災害ボランティアセンターの運営資金として災害等準備金から1,920万円を拠出し、災害ボランティア活動を支援した。

### ○募金実績額

（単位：円）

区 分	令和5年度	令和4年度	増 減	対前年比
目標額	860,000,000	870,000,000	△10,000,000	△ 1.1 %
実績額	789,650,698	815,659,272	△26,008,574	△ 3.2 %
達成率	91.8 %	93.8 %		

## 事業実施状況

### 1 共同募金運動の機運醸成と広報・募金活動の推進

#### (1) 報道機関等各種媒体を通じた広報

##### ア 共同募金PRスポットの放映による広報

テレビやラジオ放送のマスメディアを通じて共同募金運動への理解と参加を促進するため、中央共同募金会制作のPRテレビ・ラジオスポットによる放映・放送の協力を依頼した。

また、繁華街等に設置してある大型ビジョン（大型映像装置）による共同募金PRスポットの放映について、次のとおり協力をいただいた。

協力企業	場 所	期 間 等
(株)Oval Jr.	新幹線名古屋駅前 「NAGY」（中村区）	年間を通じて放映 1時間に4回程度

##### イ 県政記者クラブへの資料提供

共同募金運動開始時など、県民に周知するとともに、本会活動への理解を得るため県政記者クラブ各社に対して次のとおり資料提供を行った。

月 日	発 表 内 容
7月28日	岡谷鋼機株式会社が「OKAYAチャリティーコンサート2023～感謝の夕べ～」の入場料と同社からのマッチングギフト方式による寄付金を寄託
9月26日	10月1日から「赤い羽根共同募金運動」がはじまります
10月3日	「第75回赤い羽根協賛児童生徒作品コンクール」の審査結果及び優秀作品の展示について
2月21日	「連合愛知」及び「愛知労福協」から愛知県共同募金会へ寄付金の寄託について
3月19日	三菱電機 SOCIO-ROOTS 基金による寄付金の寄託について

#### (2) ポスターの掲示

市区町村共同募金委員会を通じて、地区の掲示板や公共施設、学校等に、本会からは、企業、団体等に共同募金運動用ポスターの掲示を依頼し、広く関係機関の協力を得て運動の啓発を図った。

広報にあたっては、多くの人々、特に若年層に「赤い羽根共同募金」への関心を高めていただくため、次の3種類のポスターを活用した。

区 分		使用枚数
ポスター1	全国版	19,939 枚
ポスター2	piapro（初音ミク）コラボレーション	1,924 枚
ポスター3	映画プリキュアオールスターズF コラボレーション	792 枚

（ポスターは、附属明細書 27 ページ参照）

### (3) 広報紙等の発行

共同募金のしくみや使いみち等の概要を掲載した広報紙及び収支概要、実績額、配分状況、大口寄付者名簿等を掲載した報告書を作成し、協力企業・団体、奉仕者などに配布し募金の協力を依頼した。

なお、広報紙・報告書の発行にあたっては、前年度に引き続き、全国労働者共済生活協同組合連合会中部統括本部愛知推進本部、東海労働金庫の特別協賛を得た。

（作成数 広報紙 405,000 枚 報告書 40,000 部）

### (4) インターネットによる情報発信及び募金協力の推進

広報活動を充実させるため、ホームページ、Facebook、X（旧 twitter）による共同募金への寄付、受配申請の募集、事業の紹介等の情報発信、全国共通システムである赤い羽根データベース「はねっと」により、配分の状況や受配施設、団体からの「ありがとうメッセージ」をインターネット上で公開した。

また、県市区町村ごとの二次元コードをスマートフォンなどで読み込む方法により、寄付方法や使いみちなどの情報を提供できるよう環境整備を図るとともに、インターネットを通じて都道府県・市区町村を選択して寄付ができるネット募金システムが広く活用されるよう広報チラシなどに二次元コードを掲載し募金協力の周知に努め、ネット募金による寄付募集に取り組んだ。



二次元コード

（280 件 1,447,596 円）

### (5) 街頭募金の実施

共同募金運動の始まりを県民の皆様にお伝えするため、10月1日に金山総合駅構内において、名古屋市・中区の共同募金委員会と協力して街頭募金活動を実施した。

なお、市区町村共同募金委員会においても延べ468回の街頭募金を実施された。

また、共同募金運動開始にあたり、県市区町村対して厚生労働大臣のメッセージにより協力の依頼を行うとともに、市区町村共同募金委員会に中央共同募金会会長メッセージを伝達し士気の高揚を図った。

(メッセージは、附属明細書28ページ参照)

## (6) 戸別募金の推進

地縁組織、募金ボランティア等に戸別募金を依頼される機会に、共同募金の目的や用途を丁寧に説明すること、また、戸別募金が一律均等割となって寄付者に強制感をいだかせることのないよう、各世帯の募金の意思が反映できる戸別募金用封筒を採用されるよう市区町村共同募金委員会に働きかけた。

さらに中央共同募金会が作成した、共同募金のしくみや使いみちなどを漫画でわかりやすく紹介した、戸別募金ボランティア向けのパンフレットを提供した。

## (7) 各種イベント等における啓発宣伝、募金活動の実施

### ア 各種イベント等における啓発宣伝、募金活動

新型コロナウイルスの感染症法上の位置付けが5類に移行されたことにより、コロナ以前のように各地で多くのイベントが開催され、人が集まる機会が増えてきた。

本会では、各団体等が実施するイベントに出展し、共同募金の啓発宣伝や募金グッズやカプセル自動販売機を活用し、来場者に楽しんでいただきながら協力いただく募金活動を行った。

また、市区町村共同募金委員会においても、例年開催される福祉まつりや各種大会等のイベントにて延べ330回の募金活動を実施された。

#### ○愛知県共同募金会が出展したイベント

期 日	行事名等 (主な主催者)	会 場
4月29日(土)	第94回愛知県中央メーデーフェスティバル (連合愛知)	白川公園(中区)
5月13日(土)	2023名古屋地協メーデーフェスティバル (連合愛知名古屋地域協議会)	名古屋港ガーデンふ頭(港区)
7月26日(水)	OKAYAチャリティーコンサート 2023～感謝の夕べ～ (岡谷鋼機(株))	愛知県芸術劇場 (東区)
11月5日(日)	愛知県勤労者スポーツフェスティバル2023 (愛知県労働者福祉協議会)	大高緑地(緑区)

11月11日(土)	あいち防災フェスタ (愛知県)	名古屋港ガーデン ふ頭(港区)
12月10日(日)	名古屋ダイヤモンドドルフィンズ 試合会場(名古屋ダイヤモンド ドルフィンズ(株))	ドルフィンズアリーナ (愛知県体育館) (中区)

#### イ ロゴマーク、キャラクターの活用

共同募金のロゴマークやキャラクター「赤羽根家」、「愛ちゃんと希望くん」のイラストを広報資材等に掲載し、共同募金運動の広報活動を活発にし、かつ親しみを感じてもらえるよう幅広く活用した。また、「愛ちゃんと希望くん」の着ぐるみを市区町村共同募金委員会に貸し出し、イベントや街頭における募金活動に活用した。(使用回数 23 回)

#### (8) 第75回赤い羽根協賛児童生徒作品コンクール

県内の小・中学校の児童生徒に対し、社会福祉に対する理解をより一層深め、「助け合い」の心を育成するため、「赤い羽根協賛児童生徒作品(書道、ポスター)コンクール」を実施した。(昭和24年度から実施)

##### ○応募状況

区 分	書道	ポスター	計
応募点数	76,354 点	35,981 点	112,335 点

##### ○審査

第一次審査：市区町村共同募金委員会

第二次審査：愛知県共同募金会

審査員：書 道：愛知教育大学名誉教授 風岡正明 氏

ポスター：愛知県立芸術大学名誉教授 細川 修 氏

書道・ポスター各、特賞13点、審査員特別賞2点、金賞15点、銀賞25点を選出

##### ○優秀作品の展示

展示期間：10月6日～10月10日 NHK名古屋放送センタービル  
(特賞、審査員特別賞、金賞、銀賞を展示)

#### (9) 赤い羽根協力店の推進

スーパーマーケットや商店等に、募金箱の設置等の協力をいただく赤い羽根協力店の拡大に努め、気軽に募金できる環境づくりを図った。(1,948店)

## (10) 募金機能付き自動販売機の設置

清涼飲料水の売り上げに応じて共同募金に寄付される、募金機能付自動販売機を協賛企業等と連携し県内各地に設置した。また、リーフレットを企業等に配付し設置拡大を図った。(設置台数 335 台)

### ○協賛企業等 (14 社)

(特非)ハートフル福祉募金、(株)伊藤園、アサヒ飲料(株)、(株)チェリオ中部、ダイドードリンコ(株)、コカ・コーラボトラーズジャパン(株)、サントリービバレッジサービス(株)、キリンビバレッジ(株)、(株)ヤクルト東海、サンポッカサービス(株)、(株)P S ビバレッジ、(株)マルセン商事、タケショウ(株)、(株)サン・カンパニー

## (11) プリペイドカード(寄付金付)等による募金等の推進

図書カード、クオカード及び募金バッジによる募金等について、市区町村共同募金委員会をはじめ、社会福祉施設、子ども会、老人クラブなど、関係諸団体に協力を依頼した。

また、「赤い羽根」と「あいち」をあしらった愛知県独自の募金バッジを作製し、広く広報、啓発及び募金活動を行った。

頒布状況は次のとおり。(愛知県独自の募金バッジは平成 29 年度から)

図書カード	クオカード	募金バッジ
3,193 枚	10,513 枚	9,971 個

※頒布数には、広報・啓発等の資材として活用した分を含む。

(募金バッジは、附属明細書 27 ページ参照)

## (12) 地域の課題解決のためのテーマを設定した募金活動(主に1月から3月における募金活動)の取り組み

従来、共同募金の実施期間は、10月1日から12月31日の3か月間であったが、平成28年度から全ての都道府県共同募金会において10月1日から翌年3月31日までの6か月間となった。

1月から3月における取り組みは、従前から行われてきた募金活動を単純に延長して行うのではなく、地域の課題解決のためのテーマを設定した募金や新たな寄付者層に対する募金活動を展開することとして進めた。

### ア 愛知県共同募金会の取り組み

(ア) 県内の企業等にダイレクトメールにより寄付を依頼

(主として「災害等準備金」)

依頼件数	寄付件数	実績額
967 件	120 件	1,141,520 円



(イ) 市区町村共同募金委員会（社会福祉協議会）への支援

地域の課題を解決するためのテーマを設定し、主に1月から3月に募金活動に取り組んだ市区町村共同募金委員会の募金実績額に応じて、社会福祉協議会に対し、「地域の課題解決事業費」として配分した。

○地域の課題解決事業費

募金実績額	配分額
10万円未満	10万円
10万円以上～20万円未満	20万円
20万円以上	30万円

(地域の課題解決事業費の配分は、附属明細書44ページ参照)

イ テーマを設定した募金活動の実施市区町村共同募金委員会

北区、昭和区、豊橋市、半田市、春日井市、豊川市、刈谷市、豊田市、安城市、江南市、小牧市、稲沢市、新城市、尾張旭市、豊明市、日進市、田原市、愛西市、清須市、北名古屋市、弥富市、長久手市、豊山町、大口町、阿久比町、東栄町(26か所 4,264,189円)

(13) 企業等との協働

ア 企業等との協働

(ア) 企業等へのアプローチ

企業等への依頼にあたっては、法人寄付、社員による寄付など、共同募金への協力方法を掲載したリーフレットを作成し、共同募金を通じた企業の社会貢献プログラムの提案に取り組んだ。

とりわけ、岡谷鋼機(株)では、平成25年度からチャリティーコンサートを開催され、その入場料収入全額と同社からのマッチングギフト方式によりご寄付をいただいている。

(イ) 「赤い羽根寄付つき商品」による協力

企業や商店が販売する商品・企画・サービスの販売実績額に応じて、売上の全額、または一部を共同募金に寄付する「赤い羽根寄付つき商品」の取り組みを推進した。

○「赤い羽根寄付つき商品」参加企業

協力企業	内 容
(株)東海商販 (令和3年度から)	顧客(会員)から不要となった未開封の塗料や防水材を買い取り、「寄付つき商品」として必要とする顧客(会員)に販売した全額を寄付。

(ウ) 「あいち赤い羽根応援団」への登録の推進

共同募金への協力を通じた企業等の社会貢献活動を提案しながら、持続的な関係を構築するため「あいち赤い羽根応援団」への登録を推進した。

○ 「あいち赤い羽根応援団」登録企業・団体(24企業・団体)

岡谷鋼機(株)	東陽倉庫(株)
日本ガイシ(株)	川北電気工業(株)
マツモト印刷(株)	ANAグループ
竹田印刷(株)	松坂屋名古屋店
日本労働組合総連合会愛知県連合会	愛知県労働者福祉協議会
(株)名古屋グランパスエイト	(株)スズケン
豊通ファイティングイーグルス(株)	ホーユー(株)
(株)kids heart プロモーション	(有)アライブ
ダイコク電機(株)	ダイサン・(株)
(特非)中部フィルハーモニー交響楽団	エナジーサポート(株)
名古屋ダイヤモンドドルフィンズ(株)	(株)せがわ住機
日本福祉大学	(株)東海商販

イ 組織的な共同募金への協力

連合愛知、愛知県労働者福祉協議会、その他事業所等に共同募金広報紙・報告書、ポスターなど各種資材の配布を願い、組織的な本運動に対する協力を依頼した。

なお、連合愛知においては、平成4年度から「連合愛知助け合い運動」として、組織内任意カンパを構成員に呼びかけられており、本年度は35,856,648円を本会に寄託いただいた。また、連合愛知からの寄付金を財源に児童養護施設等の児童を対象とした「就職・進学支度支援金贈呈式」を連合愛知のご協力のもと3月21日に開催した。

ウ 報道関係歳末たすけあい募金の推進

NHK名古屋放送局、中部日本放送(株)、(福)東海テレビ福祉文化事業団、名古屋テレビ放送(株)、中京テレビ放送(株)、テレビ愛知(株)、(福)中日新聞社会事業団から歳末たすけあいの協力をいただいた。

また、歳末たすけあい募金の実施にあたり、報道関係の打合せ会を開催し、広報、寄付の依頼をするとともに配分について協議した。

(報道関係歳末たすけあい募金の実績額は、附属明細書36ページ参照)

エ スポーツチームとの協働

地域密着型の活動を続けている、地元スポーツチームと協働し募金・広報活動を展開した。

チーム名	内 容
ファイティングイーグルス名古屋 (Bリーグ所属のバスケットボールチーム) (平成27年度から)	児童福祉施設などの子ども達や在宅のひとり親家庭の親子をホームゲームに招待。 愛知県民間社会福祉事業職員共済会を通じたチケットの売り上げの一部を寄付
名古屋ダイヤモンドドルフィンズ (Bリーグ所属のバスケットボールチーム) (令和2年度から)	試合会場にて募金活動と広報活動を実施。共同募金のアナウンスをし、来場者に募金の協力を呼び掛け。

オ 物品等による寄付の推進

募金活動の一環として物品寄付のリーフレットを作成し、企業等へ訪問の際には、共同募金への寄付の依頼と併せて提案した。災害備蓄用の食糧品やクリスマスチョコレート、催し物の招待券などを寄贈いただき、フードバンクや福祉施設などへ現物を配分した。

(物品等による寄付及び配分は、附属明細書45ページ参照)

カ 広報資材の特別協賛

共同募金運動の実施にあたり、次の10の企業・団体から860,000円の協賛を得て、広報資材(絆創膏、バルーン)を作製し、街頭募金、イベント募金などで活用した。

○協力いただいた企業・団体

愛知県共済生活協同組合	(一社)愛知県建設業協会	岡崎信用金庫
岡谷鋼機(株)	(株)三晃社	東邦ガス(株)
東陽倉庫(株)	日本ガイシ(株)	マツモト印刷(株)
(株)名城堂		

(14) 遺贈・相続寄付の受け入れ推進

遺贈寄付の受け入れを強化するため、リーフレット「遺贈・遺産の寄付をお考えの皆様へ」を弁護士会、司法書士会、税理士会、行政書士会等の職能団体など遺贈を検討する方の相談窓口へ配付し、リーフレットの設置、会員などへの周知を依頼した。

## (15) 社会福祉施設・団体の共同募金運動への参加・協力

### ア 受配事業の広報

共同募金配分金により購入した物品には、「受配ステッカー」の貼付、受配事業には、実施会場にのぼり旗による掲示や参加者に配付する資料等に共同募金配分金により実施していることを表示するなど用途明示を徹底した。さらに、「施設用ステッカー」を作成し、当該施設、団体の事務所の玄関、活動場所など、地域住民から見える場所に貼付・掲示し、共同募金が活用されていることを明示するよう依頼した。また、受配者が発行する機関紙、ソーシャルネットワーキングサービスなどに配分事業や共同募金の広報を依頼した。

### イ 受配者に対する共同募金運動への参加・協力

共同募金配分金の受配施設、団体に対し、募金箱の設置、ポスターの掲示、自動販売機の設置など、共同募金運動への積極的な参加、協力を依頼した。

## (16) 税制上の優遇措置の周知

共同募金会は、税制上、寄付に対する優遇措置の対象団体となっている。税制上の優遇措置について、広報紙、ホームページの広報媒体で周知を行った。また、企業等への訪問時には、共同募金への協力の依頼と併せて、税制上の優遇措置について説明を行った。

本会は、所得税に係る寄付金の「税額控除」適用法人として証明を受けており、本県の共同募金への寄付については、個人の寄付者が、「所得控除」制度、「税額控除」制度の有利な制度を選択することができる。

## 2 共同募金の目標額、実績額及び配分の実施

### (1) 目標額の設定

令和5年度の目標額については、次の目標額設定方針により、配分委員会、理事会、評議員会において審議の結果、860,000,000円に決定した。

#### ○目標額設定方針

- ① 広域社会福祉事業は、県共同募金会（事務局扱い）への寄付金及び市区町村共同募金委員会への寄付金の内、人口×20円を財源に、社会福祉施設、団体からの申請内容について、緊急性、必要性を総合的に判断し、配分対象施設・団体の選定、配分予定額を調整し目標額を設定する。
- ② 配分特定事業は、「連合愛知助け合い運動」による寄付金を財源に、施設入所等児童への就職・進学支度支援金の対象人数、NPO法人が運営する福祉施設等からの申請内容、子ども食堂実施団体などが行う事業について、緊急性、必要性を総合的に判断し、配分対象施設・団体の選定、配分予定額を調整し目標額を設定する。
- ③ 地域社会福祉事業及び地域歳末たすけあい事業は、市区町村社会福祉協議会が行う事業等に基づき作成し提出された受配申請を市区町村共同募金委員会で審査・検討し目標額を設定する。
- ④ 報道関係歳末たすけあい事業関係は、過去の実績を踏まえ、関係機関と調整した額を目標額とする。具体的な配分は、「報道関係歳末たすけあい募金配分打合せ会」にて検討する。

### (2) 募金実績額

令和5年度の共同募金運動は、多くの県民の皆様のご理解とあたたかいご支援並びにボランティアの方々に支えられ、789,650,698円の協力を得ることができた。しかし、戸別募金の大幅な減少や昨年度のような個人の大口寄付が得られなかったことから、目標額に対して70,349,302円の減、前年度の募金実績額に対して26,008,574円の減となった。

#### ○目標額と実績額、前年度比

(単位：円)

区 分		令和5年度	令和4年度	前年度比	
一般募金 (A・A'・B)	目標額	715,344,000	725,158,000	-9,814,000	-1.4%
	実績額	660,119,088	669,426,728	-9,307,640	-1.4%
	達成率	92.3%	92.3%	—	—

歳末募金 (C)	目標額	144,656,000	144,842,000	-186,000	-0.1%	
	実績額	129,531,610	146,232,544	-16,700,934	-11.4%	
	達成率	89.5%	101.0%	—	—	
合 計	目標額	860,000,000	870,000,000	-10,000,000	-1.1%	
	実績額	789,650,698	815,659,272	-26,008,574	-3.2%	
	内 訳	市区町村 共募	665,721,693	690,739,937	-25,018,244	-3.6%
		県共募	123,929,005	124,919,335	-990,330	-0.8%
	達成率	91.8%	93.8%	—	—	
	実績額-目標額	-70,349,302	-54,340,728	—	—	

※令和5年度一般募金実績額の内、35,856,648円は、「連合愛知助け合い運動」による寄付金

※令和5年度歳末募金実績額の内、37,025,226円は、県内7つの報道関係機関の協力による「報道関係歳末たすけあい募金」

○募金方法別内訳

(単位：円)

募金方法	金 額	構成比	募金方法	金 額	構成比
戸別募金	477,395,598	60.4%	職域募金	55,516,179	7.0%
街頭募金	9,263,128	1.2%	イベント募金	10,317,411	1.3%
法人募金	102,631,733	13.0%	個人募金	36,983,840	4.7%
学校募金	23,361,579	3.0%	その他の募金	74,181,230	9.4%
			合 計	789,650,698	100%

※「物品」による寄付は、「その他の募金」に含む

(募金実績額は、附属明細書29～36ページ参照)

(3) 共同募金の配分

令和5年度共同募金の配分は、配分委員会、理事会・評議員会において審議の結果、次のとおり決定した。

## ア 財源

(単位：円)

区 分	金 額	備 考
実 績 額	789,650,698	
配 分 予 備 金	232,061,249	災害等準備金取崩、前年度繰越金等
合 計	1,021,711,947	

## イ 配分等の概要

(単位：円)

区 分	金 額
①配分金	843,918,285
(内訳) 広域社会福祉事業 (A)	125,448,724
配分特定事業 (A')	34,400,000
地域社会福祉事業 (B)	543,614,423
地域歳末たすけあい事業 (C)	92,608,138
報道関係歳末たすけあい事業 (C)	47,847,000
②災害等準備金	23,000,000
③運動事務費	116,525,382
(内訳) 愛知県共同募金会	75,617,791
市区町村共同募金委員会	37,005,000
中央共同募金会	3,902,591
④配分予備金 (次年度繰越金)	38,268,280
合 計	1,021,711,947

※地域社会福祉事業に令和5年度配分金の余剰による再配分金を含む。

(配分の詳細は、附属明細書 37～55 ページ参照)

## (4) 受配事業の適正化

共同募金の配分を受ける施設や団体に対しては、適正な事業実施、事務処理を行うよう周知するとともに、共同募金が活用されていることを明示、広報するよう依頼し徹底した。

### 3 顕彰の実施

#### (1) 寄付者への感謝

共同募金の大口寄付者等に対して、感謝状を伝達・贈呈し、感謝の意を表した。

区 分	個 人	法人・団体
厚生労働大臣感謝	4	1
中央共同募金会会長感謝(楯)	0	15
中央共同募金会会長感謝	4	4
愛知県共同募金会会長感謝	47	179
合 計	55	199

#### (2) 奉仕功労者等への感謝

共同募金運動の発展に尽力された奉仕功労者等に対して、愛知県社会福祉大会（愛知県、名古屋市、愛知県社会福祉協議会と共催）、全国社会福祉大会において顕彰し感謝の意を表した。

##### ア 愛知県社会福祉大会（令和5年12月22日）

区 分	個 人	法人・団体
愛知県共同募金会会長表彰	14	10
愛知県共同募金会会長感謝	29	5
合 計	43	15

##### イ 全国社会福祉大会（令和5年11月15日）

区 分	個 人	法人・団体
中央共同募金会会長表彰	9	3



## 4 災害に即応するための支援体制

### (1) 災害等準備金の確保

都道府県共同募金会では、大規模災害の発生に伴うボランティア活動や災害ボランティアセンター、福祉施設の建物・設備の復旧等を支援するため、共同募金実績額の3%を限度に災害等準備金を積み立てている。

令和5年度は、2,300万円を災害等準備金として積み立てた。なお、積み立てに際し、共同募金の一環として災害等準備金への寄付を企業・団体に依頼した。

#### ○災害等準備金の積み立て状況等

年 度	積立額	左記の内、災害等準備金への寄付
令和5年度	2,300万円	3,943,515円 (144件)
令和4年度	2,400万円	5,947,034円 (170件)
令和3年度	3,000万円	5,248,629円 (186件)
合 計	7,700万円	15,139,178円 (500件)

災害等準備金は、社会福祉法施行規則により、積み立てて3年が経過した準備金は、当該共同募金会の区域内において社会福祉を目的とする事業に配分する。

### (2) 災害等準備金の拠出（令和6年能登半島地震災害）

令和6年1月1日に発生した能登地方を震源とする地震による被害規模が甚大であり、自県共同募金会における災害等準備金積立額のみでは対応できない、石川県、富山県内の災害ボランティアセンター運営のための資金として、中央共同募金会から都道府県共同募金会に対して災害等準備金の拠出の依頼があった。

本会では、中央共同募金会からの要請に基づき、1,920万円を拠出した。なお、全国の都道府県共同募金会（令和2年度の災害等準備金積立金の5分の4）から合計約3億3,000万円が拠出された。

共同募金は都道府県の区域を単位に行われている運動であるが、大規模な災害が発生した場合には、都道府県域を超えて全国の共同募金会が災害等準備金を拠出しあい、被災地を支援することができる共同募金独自の災害時における「たすけあい」のしくみである。

### (3) 災害等緊急配分金による支援（令和5年6月2日大雨による県内の被災者支援活動）

令和5年6月2日からの梅雨前線及び台風2号に伴う大雨により、愛知県内で人的被害、住家被害が生じた。

こうした状況を受け本会では、県内の被災者支援活動を行う災害ボランティア活動団体や災害ボランティアセンターを支援するため、災害等緊急配分金として3団体に対して1,717,309円を配分した。

（配分の詳細は、附属明細書56ページ参照）

#### (4) 災害義援金の受付

地震、風水害により災害救助法の適用を受けた国内の大規模災害時に、被災者の当面の生活支援を目的とした「災害義援金」の募集を行った。なお、共同募金会、日本赤十字社等に寄せられた義援金は、被災県の行政、共同募金会、日本赤十字社等で構成される義援金配分委員会で決定し、被災者へ配分されるものである。

なお、本会、市区町村共同募金委員会に寄せられた義援金は、被災地の共同募金会、または中央共同募金会へ送金した。

## 5 組織体制の充実強化

### (1) 運営の透明化

法人の財政状態及び収支の状況をホームページに掲載するとともに、収支概要、実績額、配分等を掲載した報告書を発行し運営の透明化に努めた。

また、共同募金に関する適正な事務処理について、市区町村共同募金委員会に資料提供を行い周知した。

### (2) 市区町村共同募金委員会職員を対象とした会議等

本会と市区町村共同募金委員会との連携をより円滑にするため、緊密な連絡のもとに協調した運動を推進するため、職員を対象とした会議・研修会を開催した。

会議等	期日
市区町村共同募金委員会事務局長会議	令和5年7月26日
市区町村共同募金委員会新任職員研修会	令和5年4月26日
市区町村共同募金委員会事務担当者会議	令和5年8月10日
共同募金セミナー	令和5年8月10日

会場は、愛知県社会福祉会館

### (3) 市区町村共同募金委員会に対する共同募金運動強化費による支援

市区町村共同募金委員会における共同募金運動の実施体制の整備や募金活動を増強するため、令和5年度から3年間「共同募金運動強化費」を交付し支援することとした。

### (4) 市区町村共同募金委員会との意見交換

これまで募金増額に向け様々な取り組みをしてきたが、共同募金運動についてより一層認識していただくため、また、市区町村の現状と今後の取組みの考えについて把握に努めるため、本会職員が市町村共同募金委員会を訪問し意見交換を実施した。

訪問した共同募金委員会（7市町）

瀬戸市、津島市、知多市、尾張旭市、長久手市、美浜町、武豊町

### (5) 県社会福祉協議会・県共同募金会連絡会議

社会福祉法第119条の規定に基づき、令和5年度共同募金運動の実施にあたり、愛知県社会福祉協議会に意見を聴くとともに、相互の事業について協力を図った。

また、県社協における課題や新たな取り組み、地域の課題解決に取り組む団体のための支援方策など、県内の福祉活動をさらに発展させるための意見交換を行った。

会議等	期日
県社会福祉協議会・県共同募金会連絡会議	令和5年7月11日

会場は、愛知県社会福祉会館

(6) 報道関係歳末たすけあい募金配分打合せ会

報道各社からの寄付金を「報道関係歳末たすけあい募金」として一元化し、その使いみちについて協議した。

会議等	期日
報道関係歳末たすけあい募金配分打合せ会	令和5年11月15日

会場は、愛知県社会福祉会館

(7) 中央共同募金会等の諸会議への参加

中央共同募金会等主催の関係諸会議に役職員が参加した。

会議等	期日等
中央共同募金会 第248回理事会	令和5年6月5日 東京都
中央共同募金会 第200回評議員会	令和6年3月5日 東京都 (会場・オンライン併用開催)
都道府県共同募金会常務理事・事務局長会議	令和5年7月13～14日 東京都
	令和6年2月9日 東京都
第1回共同募金会ブロック幹事連絡協議会	令和6年1月26日 東京都
都道府県共同募金会職員会議	令和5年4月25～26日 東京都 (会場・オンライン併用開催)
赤い羽根データベース「はねっと」活用説明会	令和5年5月19日 (中央共募 オンライン開催)
都道府県共同募金会オンラインサロン (不適正事案発生防止)	令和5年10月6日 (中央共募 オンライン開催)
インボイス&電子帳簿保存法解説ランチョンセミナー	令和5年10月11日 (中央共募 オンライン開催)
東海北陸ブロック県社協・県共募専務・常務理事、事務局長会議	令和5年4月28日 (岐阜県共募 オンライン開催)
東海北陸ブロック県共同募金会職員研究協議会	令和5年11月8～9日 愛知県

※「オンライン開催」はオンライン会議システムにより開催。

## 6 会務の運営

### (1) 理事会 (5回)

区分	期日・場所	審議事項
第267回	令和5年5月23日 県社会福祉会館	<ul style="list-style-type: none"> <li>・令和4年度事業報告について</li> <li>・令和4年度収支決算について</li> <li>・任期満了に伴う役員（理事・監事）候補者について</li> <li>・配分委員会の委員の選任について</li> <li>・評議員候補者の推薦について</li> <li>・定時評議員会の招集について</li> </ul>
第268回	令和5年6月9日 県社会福祉会館	<ul style="list-style-type: none"> <li>・会長・副会長及び常務理事の選任について</li> </ul>
第269回	令和5年7月25日 県社会福祉会館	<ul style="list-style-type: none"> <li>・令和5年度共同募金の目標額の設定及び配分計画について</li> <li>・副会長の選任について</li> <li>・理事候補者について</li> <li>・配分委員会の委員の選任について</li> <li>・評議員候補者の推薦について</li> <li>・評議員会の招集について</li> </ul>
第270回	令和5年10月10日 (決議の省略)	<ul style="list-style-type: none"> <li>・理事候補者について</li> <li>・配分委員会の委員の選任について</li> <li>・評議員会の招集について</li> </ul>
第271回	令和6年3月14日 県社会福祉会館	<ul style="list-style-type: none"> <li>・令和5年度収支補正予算について</li> <li>・令和5年度共同募金の配分計画について</li> <li>・令和6年度事業計画及び収支予算について</li> <li>・任期満了に伴う配分委員会の委員の選任について</li> <li>・評議員候補者の推薦について</li> <li>・役員等賠償責任保険契約について</li> <li>・評議員会の招集について</li> </ul>

### (2) 評議員会 (4回)

区分	期日・場所	審議事項
第219回 (定時)	令和5年6月9日 県社会福祉会館	<ul style="list-style-type: none"> <li>・令和4年度事業報告について</li> <li>・令和4年度収支決算について</li> <li>・任期満了に伴う役員（理事・監事）の選任について</li> <li>・配分委員会の委員の選任について</li> </ul>

第220回	令和5年8月9日 県社会福祉会館	<ul style="list-style-type: none"> <li>令和5年度共同募金の目標額の設定及び配分計画について</li> <li>理事の選任について</li> <li>配分委員会の委員の選任について</li> </ul>
第221回	令和5年10月23日 (決議の省略)	<ul style="list-style-type: none"> <li>理事の選任について</li> <li>配分委員会の委員の選任について</li> </ul>
第222回	令和6年3月26日 県社会福祉会館	<ul style="list-style-type: none"> <li>令和5年度収支補正予算について</li> <li>令和5年度共同募金の配分計画について</li> <li>令和6年度事業計画及び収支予算について</li> <li>任期満了に伴う配分委員会の委員の選任について</li> </ul>

### (3) 監事監査 (1回)

期日・場所	監 査 事 項
令和5年5月12日 県社会福祉会館	<ul style="list-style-type: none"> <li>令和4年度事業報告について</li> <li>令和4年度決算について</li> </ul>

### (4) 配分委員会 (3回)

区 分	期日・場所	審 議 事 項
第1回	令和5年7月19日 県社会福祉会館	<ul style="list-style-type: none"> <li>令和5年度共同募金の目標額の設定及び配分計画について</li> </ul>
第2回	令和5年11月30日 県社会福祉会館	<ul style="list-style-type: none"> <li>委員長の選任について</li> <li>令和5年度報道関係歳末たすけあい募金の配分計画について</li> <li>災害等緊急配分金による配分について</li> </ul>
第3回	令和6年3月5日 県社会福祉会館	<ul style="list-style-type: none"> <li>令和5年度共同募金の配分計画について</li> <li>令和6年度共同募金の配分事業について</li> <li>令和6年能登半島地震に係る災害等準備金の拠出について</li> </ul>

### (5) 評議員選任・解任委員会 (3回)

区 分	期日・場所	審 議 事 項
第15回	令和5年5月23日 県社会福祉会館	<ul style="list-style-type: none"> <li>評議員の選任について</li> </ul>
第16回	令和5年7月25日 (書面審議)	<ul style="list-style-type: none"> <li>評議員の選任について</li> </ul>
第17回	令和6年3月14日 県社会福祉会館	<ul style="list-style-type: none"> <li>評議員の選任について</li> </ul>

## 7 共同募金以外の寄付金（受配者指定寄付金）

受配者指定寄付金は、定められた要件を満たすことを条件に、寄付者が受配者（社会福祉法人、更生保護法人）と寄付金の使途内容を指定して都道府県共同募金会を通じた寄付が可能となる制度である。

寄付金の受け入れ及び配分にあたっては、本会または、中央共同募金会における審査が必要とされ、個別案件ごとに使途内容の緊急性・確実性、寄付者と配分を受ける者との身分関係や契約関係などについて審査し、承認された場合には、寄付者に共同募金への寄付と同様の税制上の優遇措置の適用を受けることができる。

財務省指導による中央共同募金会の審査に申請した結果、次のとおり承認された。

審査数	寄付者	寄付額	審査事務費	受配者	配分額
4件	4件	41,023,562円	1,023,562円	1件	40,000,000円

（寄付者、受配者は、附属明細書 56 ページ参照）

## 8 関連事業

### (1) 車両競技公益資金記念財団助成事業

車両競技公益資金記念財団が実施する「高齢者、障害者等の支援を目的とするボランティア活動に対する助成事業」に対し、ボランティア団体等からの申請を取りまとめ中央共同募金会に推薦した。

その結果、次のとおり助成が決定された。

8件 3,464,900円

（助成団体は、附属明細書56ページ参照）

### (2) 中央競馬馬主社会福祉財団助成事業


中央競馬馬主社会福祉財団が実施する助成事業に対し、本会ホームページへの掲載や社会福祉法人等へ情報提供などの協力を行った。

## 令和5年度会議・行事等一覧


月 日	事 業 内 容	場 所
4月 25日～ 26日	都道府県共同募金会職員会議	東京都（会場・オンライン併用開催）
4月 26日	市区町村共同募金委員会新任職員研修会	愛知県社会福祉会館
4月 28日	東海北陸ブロック県社協・県共募専務・常務理事、事務局長会議	（岐阜県共募 オンライン開催）
4月 29日	「愛知県中央メーデーフェスティバル」に出展	白川公園（中区）
5月 12日	監事監査	愛知県社会福祉会館
5月 13日	「名古屋地協メーデーフェスティバル」に出展	名古屋港ガーデンふ頭（港区）
5月 19日	赤い羽根データベース「はねっと」活用説明会	（中央共募 オンライン開催）
5月 23日	第267回理事会	愛知県社会福祉会館
5月 23日	第15回評議員選任・解任委員会	愛知県社会福祉会館
5月 29日	車両競技公益資金記念財団による助成事業説明会	（中央共募 オンライン開催）
6月 5日	中央共同募金会理事会	東京都
6月 9日	第219回評議員会（定時）	愛知県社会福祉会館
6月 9日	第268回理事会	愛知県社会福祉会館
7月 11日	愛知県社会福祉協議会・愛知県共同募金会連絡会議	愛知県社会福祉会館
7月 13日～ 14日	都道府県共同募金会常務理事・事務局長会議	東京都
7月 18日	愛知県社会福祉大会主催者団体打合せ	愛知県社会福祉会館
7月 19日	第1回配分委員会	愛知県社会福祉会館
7月 25日	第269回理事会	愛知県社会福祉会館
7月 25日	第16回評議員選任・解任委員会（書面審議）	—
7月 26日	市区町村共同募金委員会事務局長会議	愛知県社会福祉会館
7月 26日	「OKAYA CHARITY CONCERT～感謝のタベ～」にて募金活動及び感謝状の贈呈	愛知県芸術劇場（東区）
8月 9日	第220回評議員会	愛知県社会福祉会館
8月 10日	市区町村共同募金委員会事務担当者会議	愛知県社会福祉会館
8月 10日	共同募金セミナー	愛知県社会福祉会館
8月 21日	連合愛知助け合い運動「共同募金配分施設」の視察	名古屋文化キンダーホルト（長久手市） ながいく（長久手市） 介助犬総合訓練センター（長久手市）
9月 1日	連合愛知助け合い運動「共同募金配分施設」の視察	港つぼみ作業所（港区） 地域食堂おいまつ（中区） 晴光学院（中村区）
9月 14日	連合愛知助け合い運動「共同募金配分施設」の視察	ホームワーク板屋（岡崎市） ももの木保育園（幸田町）
9月 19日	赤い羽根協賛児童生徒作品審査（ポスター）	愛知県社会福祉会館
9月 20日	赤い羽根協賛児童生徒作品審査（書道）	愛知県社会福祉会館
10月 1日	第77回共同募金運動開始	—
10月 1日	街頭募金	金山総合駅構内（中区）
10月 6日	都道府県共同募金会第2回オンラインサロン	（中央共募 オンライン開催）
10月 6日～ 10日	赤い羽根協賛児童生徒作品コンクール優秀作品の展示	NHK名古屋放送センタービル（東区）
10月 10日	第270回理事会（決議の省略）	—
10月 11日	インボイス&電子帳簿保存法解説ランチセミナー	（中央共募 オンライン開催）
10月 23日	第221回評議員会（決議の省略）	—



月 日	事 業 内 容	場 所
11月 5日	「愛知勤労者スポーツフェスティバル」に出展	大高緑地(緑区)
11月 8～9日	東海北陸ブロック県共同募金会職員研究協議会	アイリス愛知(中区)
11月 11日	「あいち防災フェスタ」に出展	名古屋港ガーデンふ頭(港区)
11月 15日	報道関係歳末たすけあい募金配分打合せ会	愛知県社会福祉会館
11月 15日	全国社会福祉大会	東京都
11月 16日	「NHK歳末たすけあい・NHK海外たすけあい」打ち合わせ会	NHK名古屋放送局(東区)
11月 30日	第2回配分委員会	愛知県社会福祉会館
12月 1日	地域歳末たすけあい運動開始	—
12月 1日	NHK歳末たすけあい運動開始	NHK名古屋放送局(東区)
12月 10日	名古屋がイベント「ドルフィンズ」試合会場にて募金活動	ドルフィンズアリーナ(中区)
12月 16日	三菱東京UFJモルガン・スタンレー証券(株)の社員による「ホリデーギフト」(クリスマス会)	名古屋市にじが丘荘(千種区)
12月 21日	名古屋テレビ放送(株)から歳末たすけあい義援金の寄託	愛知県庁(中区)
12月 22日	愛知県社会福祉大会	ドルフィンズアリーナ(中区)
12月 22日	東海テレビ「愛の鈴」年末助け合い運動義援金寄託	愛知県社会福祉会館
12月 22日	中部日本放送(株)から歳末たすけあい義援金の寄託	愛知県公館(中区)
1月 26日	第1回共同募金会ブロック幹事連絡協議会	東京都
2月 9日	都道府県共同募金会常務理事・事務局長会議	東京都
2月 26日	都道府県共同募金会におけるモデル事業の実施に係る説明会	(中央共募 オンライン開催)
2月 28日	「連合愛知」「愛知労福協」寄付金寄託式	ワークライフプラザれあろ(熱田区)
3月 5日	第3回配分委員会	愛知県社会福祉会館
3月 5日	中央共同募金会評議員会	東京都(会場・オンライン併用開催)
3月 14日	第271回理事会	愛知県社会福祉会館
3月 14日	第17回評議員選任・解任委員会	愛知県社会福祉会館
3月 21日	連合愛知助け合い運動就職・進学支度支援金贈呈式	TKPガーデンシティPREMIUM 名古屋駅前(西区)
3月 26日	第222回評議員会	愛知県社会福祉会館
3月 29日	三菱電機SOCIO-ROOTS基金の贈呈式(名古屋製作所)	愛知県社会福祉会館
3月 30日	中部フィルハーモニー交響楽団への感謝状贈呈式	小牧市東部市民センター(小牧市)



# 附 属 明 細 書



令和5年度共同募金運動ポスター等

ポスター1  
全国版




ポスター2  
piapro (初音ミク) コラボレーション



Art by るるに- © Crypton Future Media, INC. www.piapro.net piapro

ポスター3  
映画プリキュアオールスターズF  
コラボレーション

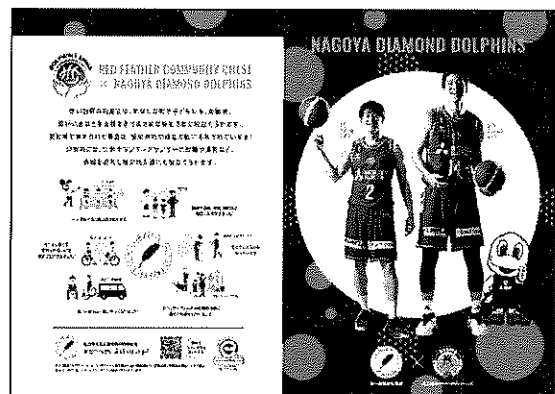


©2023 映画プリキュアオールスターズF 製作委員会

愛知県共同募金会  
オリジナル 赤い羽根 募金バッジ



名古屋ダイヤモンドドルフィンズ  
コラボレーション クリアファイル



## 厚生労働大臣メッセージ

今年で77回目を迎える赤い羽根共同募金運動が、本日から始まります。

この運動は、昭和22年に開始されて以来、国民の皆様の温かい助け合いの思いによって支えられ、我が国の地域福祉の発展に大きく寄与するとともに、災害時のボランティア活動の支援にも役立てられています。

現在、我が国では、少子高齢化や人口減少、単身世帯の増加といった社会構造の変化や、孤独・孤立といった新しい政策課題に直面しています。

これらの変化や課題に対し、身近な地域で包括的に対応できる体制を実現するため、厚生労働省では、地域住民が共に支え合い、地域、暮らし、生きがいを共に創っていく「地域共生社会」の実現に向けた取組を進めております。

日本の募金運動の草分けとして、寄附文化を育み、住民が相互に支え合う地域づくりの原動力となってきた赤い羽根共同募金運動が、今後とも力強く展開され、支援を待つ多くの方々の支えとなることを心から願っています。

本年も、多くの皆様のご支援、ご協力をお願いいたします。

令和5年10月1日

厚生労働大臣

武見敬三

## 中央共同募金会長メッセージ

赤い羽根共同募金運動が、本日から全国一斉に始まりました。

共同募金は、戦後間もない昭和22年に「国民たすけあい運動」として開始されて以来、長年にわたって皆様のご支援とご協力で支えられ、今年で77回目の運動を迎えました。

共同募金に寄せられた浄財は、住民相互のさきさきあい活動や福祉活動、災害時の被災地支援に役立てられています。今、新型コロナウイルスの影響から回復途上にはありますが、人と人とのつながりが壊れ、孤独・孤立の状態に置かれた人々や、生活に困窮する人々も依然、地域には多くいらっしゃいます。

こうした人々の生活再建のために、全国各地で多様な民間支援活動が立ち上がり、援助が広がっています。

このような活動を地域でもに作り出し、育て、継続を支えていくことが、共同募金に求められる重要な役割です。

このため、全国の共同募金関係者の皆さまと、手を携えてともに取り組んで参りたいと存じます。

関係者の皆さまの変わらぬご尽力を、今年もよろしくお願い申し上げます。

令和5年10月1日

社会福祉法人 中央共同募金会

会長

村木厚子

令和5年度共同募金の市区町村共同募金委員会別実績額表

市区町村名	一般募金 (A・A'・B)				歳末たすけあい募金 (C)				合計 (A・A'・B・C)				令和4年度 実績額	増 減	増減率(%)
	目標額	実績額	達成率(%)	一人当	目標額	実績額	達成率(%)	一人当	目標額	実績額	達成率(%)	一人当			
	目	額	(%)	人	目	額	(%)	人	目	額	(%)	人			
名古屋市	9,320,000	8,448,248	90.6	51.5	1,525,000	1,517,560	99.5	99.5	1,525,000	1,517,560	99.5	99.5	1,446,056	71,504	4.9
千種区	7,629,000	7,291,010	95.6	84.9	1,069,000	1,050,123	98.2	6.4	10,389,000	9,498,371	91.4	57.9	10,105,099	-606,728	-6.0
東区	13,222,000	7,205,270	54.5	44.8	267,000	204,672	76.7	2.4	7,896,000	7,495,682	94.9	87.3	7,429,003	66,679	0.9
北区	13,528,000	10,088,459	74.6	66.8	422,000	384,635	91.1	2.4	13,644,000	7,589,905	55.6	47.2	7,769,328	-179,423	-2.3
西区	7,800,000	6,740,176	86.4	48.5	400,000	276,738	69.2	1.8	13,928,000	10,365,197	74.4	68.6	10,768,116	-402,919	-3.7
中区	8,655,000	7,030,397	81.2	72.1	244,000	112,545	46.1	1.2	8,899,000	7,142,942	80.3	73.3	6,670,050	171,590	2.6
昭和区	8,249,000	7,085,574	85.9	65.8	162,000	91,339	56.4	0.8	8,411,000	7,176,913	85.3	66.7	7,204,439	-61,497	-0.9
瑞穂区	6,870,000	6,444,089	93.8	59.9	281,000	261,923	93.2	2.4	7,151,000	6,706,012	93.8	62.4	7,326,760	-149,847	-2.0
熱田区	6,165,000	5,271,474	85.5	78.9	206,000	122,000	59.2	1.8	6,371,000	5,393,474	84.7	80.8	5,885,636	-492,162	-8.4
中区	9,428,000	9,232,003	97.9	42.4	251,000	264,975	105.6	1.2	9,679,000	9,496,978	98.1	43.6	9,703,597	-206,619	-2.1
港区	13,900,000	10,848,801	78.0	77.0	650,000	375,653	57.8	2.7	14,550,000	11,224,454	77.1	79.6	11,630,907	-406,453	-3.5
南区	13,001,000	10,209,038	78.5	77.5	275,000	191,917	69.8	1.5	13,276,000	10,400,955	78.3	78.9	11,027,789	-626,834	-5.7
守山区	9,939,000	9,295,733	93.5	52.6	450,000	493,692	109.7	2.8	10,389,000	9,789,425	94.2	55.4	10,390,549	-601,124	-5.8
緑区	11,525,000	11,093,747	96.3	44.8	137,000	112,266	81.9	0.5	11,662,000	11,206,013	96.1	45.2	11,056,203	149,810	1.4
名東区	10,083,000	9,147,564	90.7	56.4	2,061,000	1,787,934	86.8	11.0	12,144,000	10,935,498	90.0	67.5	11,222,436	-286,938	-2.6
天白区	8,740,000	7,964,801	91.1	48.9	467,000	449,113	96.2	2.8	9,207,000	8,413,914	91.4	51.7	8,666,683	-252,769	-2.9
名古屋市計	158,054,000	133,396,384	84.4	57.5	9,067,000	7,798,549	86.0	3.4	167,121,000	141,194,933	84.5	60.9	145,141,495	-3,946,562	-2.7
豊橋市	23,100,000	20,684,750	89.5	56.6	14,900,000	13,470,179	90.4	36.8	38,000,000	34,154,929	89.9	93.4	35,082,427	-927,498	-2.6
岡崎市	29,365,000	23,903,038	81.4	62.6	11,635,000	11,697,037	100.5	30.6	41,000,000	35,600,075	86.8	93.2	37,678,181	-2,078,106	-5.5
一宮市	40,753,000	35,410,856	86.9	94.4	1,647,000	1,647,000	100.0	4.4	42,400,000	37,057,856	87.4	98.8	38,293,829	-1,235,973	-3.2
瀬戸市	12,480,000	9,178,718	73.5	72.5	7,520,000	6,109,053	81.2	48.3	20,000,000	15,287,771	76.4	120.8	15,637,864	-350,093	-2.2
半田市	9,300,000	10,260,038	110.3	88.6	6,850,000	6,244,531	91.2	53.9	16,150,000	16,504,569	102.2	142.6	17,136,285	-631,716	-3.7
春日井市	27,700,000	23,954,120	86.5	78.4	300,000	150,488	50.2	0.5	28,000,000	24,104,608	86.1	78.9	25,845,628	-1,741,020	-6.7
豊川市	14,547,000	13,833,166	95.1	75.1	697,000	756,108	108.5	4.1	15,244,000	14,589,274	95.7	79.2	15,057,508	-468,234	-3.1
津島市	5,910,000	5,223,182	88.4	87.9	1,590,000	1,590,000	100.0	26.7	7,500,000	6,813,182	90.8	114.6	7,216,303	-403,121	-5.6
碧南市	7,140,000	7,581,019	106.2	105.4	2,360,000	2,597,643	110.1	36.1	9,500,000	10,178,662	107.1	141.5	12,001,197	-1,822,535	-15.2
刈谷市	17,600,000	16,449,742	93.5	107.3	100,000	118,125	118.1	0.8	17,700,000	16,567,867	93.6	108.1	16,818,287	-250,420	-1.5

(単位:円)

市区町村名	一般募金 (A・A'・B)				歳末たすけあい募金 (C)				合計 (A・A'・B・C)				令和4年度 実績額	増減	増減率(%)
	実績額		達成率(%)		実績額		達成率(%)		目標額		達成率(%)				
	目	額	一人当	達成率(%)	目	額	一人当	達成率(%)	目	額	一人当	達成率(%)			
豊田市	44,618,000	37,369,652	83.8	89.8	382,000	136,000	35.6	0.3	45,000,000	37,505,652	83.3	90.2	38,099,039	-593,387	-1.6
安城市	14,680,000	13,127,351	89.4	70.4	6,870,000	6,541,850	95.2	35.1	21,550,000	19,669,201	91.3	105.5	20,190,816	-521,615	-2.6
西尾市	16,312,000	15,713,241	96.3	93.7	9,319,000	8,406,770	90.2	50.1	25,631,000	24,120,011	94.1	143.8	24,338,585	-218,574	-0.9
蒲郡市	7,300,000	6,657,101	91.2	85.1	100,000	111,125	111.1	1.4	7,400,000	6,768,226	91.5	86.5	7,034,249	-266,023	-3.8
大山市	6,867,000	6,456,295	94.0	89.7	5,578,000	5,286,415	94.8	73.5	12,445,000	11,742,710	94.4	163.2	12,441,425	-698,715	-5.6
常滑市	4,660,000	2,798,428	60.1	48.2	0	0	-	0.0	4,660,000	2,798,428	60.1	48.2	2,969,766	-171,338	-5.8
江南市	13,000,000	11,406,369	87.7	118.0	3,300,000	3,082,600	93.4	31.9	16,300,000	14,488,969	88.9	149.9	15,083,311	-594,342	-3.9
小牧市	11,000,000	10,878,284	98.9	74.2	2,000,000	2,273,862	113.7	15.5	13,000,000	13,152,146	101.2	89.7	12,913,464	238,682	1.8
稲沢市	18,000,000	16,685,944	92.7	126.2	0	0	-	0.0	18,000,000	16,685,944	92.7	126.2	17,216,620	-530,676	-3.1
新城市	7,000,000	6,936,107	99.1	163.7	1,218,000	958,000	78.7	22.6	8,218,000	7,894,107	96.1	186.3	7,866,452	27,655	0.4
東海市	11,350,000	8,561,934	75.4	76.0	650,000	538,702	82.9	4.8	12,000,000	9,100,636	75.8	80.8	10,774,042	-1,673,406	-15.5
大府市	14,535,000	13,257,648	91.2	142.5	152,000	71,115	46.8	0.8	14,687,000	13,328,763	90.8	143.2	13,697,635	-368,872	-2.7
知多市	7,250,000	6,203,387	85.6	75.1	69,000	69,000	100.0	0.8	7,319,000	6,272,387	85.7	75.9	7,222,632	-950,245	-13.2
知立市	5,500,000	4,988,359	90.7	69.3	3,200,000	2,822,897	88.2	39.2	8,700,000	7,811,256	89.8	108.5	8,449,888	-638,632	-7.6
尾張旭市	5,300,000	4,068,192	76.8	48.9	800,000	618,134	77.3	7.4	6,100,000	4,686,326	76.8	56.4	5,446,388	-760,062	-14.0
高浜市	4,206,000	3,634,582	86.4	78.8	216,000	202,800	93.9	4.4	4,422,000	3,837,382	86.8	83.2	4,335,001	-497,619	-11.5
岩倉市	5,000,000	2,840,259	56.8	59.5	2,600,000	2,190,593	84.3	45.9	7,600,000	5,030,852	66.2	105.4	5,443,086	-412,234	-7.6
豊明市	7,692,000	7,683,000	99.9	112.0	32,000	141,733	442.9	2.1	7,724,000	7,824,733	101.3	114.1	7,453,051	371,682	5.0
日進市	5,103,000	5,291,160	103.7	57.0	422,000	535,391	126.9	5.8	5,525,000	5,826,551	105.5	62.8	5,434,519	392,032	7.2
田原市	3,161,000	2,871,055	90.8	49.9	895,000	895,000	100.0	15.6	4,056,000	3,766,055	92.9	65.5	3,858,323	-92,268	-2.4
愛西市	4,805,000	4,318,815	89.9	72.6	1,349,000	1,218,000	90.3	20.5	6,154,000	5,536,815	90.0	93.1	6,026,691	-489,876	-8.1
滑須市	7,764,000	5,872,479	75.6	87.8	73,000	69,129	94.7	1.0	7,837,000	5,941,608	75.8	88.8	5,938,140	3,468	0.1
北名古屋市	9,768,000	9,164,624	93.8	106.2	90,000	68,000	75.6	0.8	9,858,000	9,232,624	93.7	107.0	9,735,817	-503,193	-5.2
弥富市	3,000,000	2,674,347	89.1	63.0	50,000	32,822	65.6	0.8	3,050,000	2,707,169	88.8	63.7	2,814,122	-106,953	-3.8
みよし市	5,239,000	4,821,499	92.0	77.7	357,000	173,014	48.5	2.8	5,596,000	4,994,513	89.3	80.4	5,364,947	-370,434	-6.9
あま市	7,156,000	6,526,549	91.2	76.2	650,000	518,776	79.8	6.1	7,806,000	7,045,325	90.3	82.2	7,473,356	-428,031	-5.7
長久手市	4,050,000	4,873,205	120.3	80.0	220,000	400,493	182.0	6.6	4,270,000	5,273,698	123.5	86.6	5,278,764	-5,066	-0.1
37市計	442,211,000	392,158,495	88.7	82.5	88,191,000	81,742,385	92.7	17.2	530,402,000	473,900,880	89.3	99.6	493,667,638	-19,766,758	-4.0
38市計	600,265,000	525,554,879	87.6	74.3	97,258,000	89,540,934	92.1	12.7	697,523,000	615,095,813	88.2	86.9	638,809,133	-23,713,320	-3.7



市区町村名	一般募金 (A・A'・B)			歳末たすけあい募金 (C)			合計 (A・A'・B・C)			令和4年度 実績額	増減	増減率(%)			
	目標額	実績額	達成率(%)	一人当	目標額	実績額	達成率(%)	一人当	目標額				実績額	達成率(%)	
東郷町	5,135,000	4,503,924	87.7	102.9	581,000	372,098	64.0	8.5	5,716,000	4,876,022	85.3	111.4	4,993,054	-117,032	-2.3
豊山町	2,200,000	1,719,475	78.2	109.8	179,000	181,950	101.6	11.6	2,379,000	1,901,425	79.9	121.4	2,003,343	-101,918	-5.1
大口町	3,500,000	3,073,289	87.8	126.7	150,000	117,510	78.3	4.8	3,650,000	3,190,799	87.4	131.6	3,227,411	-36,612	-1.1
扶桑町	3,833,000	3,197,839	83.4	93.5	650,000	462,548	71.2	13.5	4,483,000	3,660,387	81.7	107.0	4,139,363	-478,976	-11.6
大治町	2,078,000	1,480,398	71.2	45.2	738,000	754,123	102.2	23.0	2,816,000	2,234,521	79.4	68.2	2,247,829	-13,308	-0.6
蟹江町	5,968,000	6,062,761	101.6	164.5	32,000	30,000	93.8	0.8	6,000,000	6,092,761	101.5	165.3	6,077,513	15,248	0.3
飛島村	808,000	872,079	107.9	198.2	22,000	22,000	100.0	5.0	830,000	894,079	107.7	203.2	908,849	-14,770	-1.6
阿久比町	4,400,000	4,107,853	93.4	146.2	0	0	-	0.0	4,400,000	4,107,853	93.4	146.2	4,314,414	-206,561	-4.8
東浦町	5,776,000	5,717,249	99.0	115.3	264,000	263,213	99.7	5.3	6,040,000	5,980,462	99.0	120.6	5,797,395	183,067	3.2
南知多町	3,325,000	3,379,248	101.6	217.6	5,000	8,508	170.2	0.5	3,330,000	3,387,756	101.7	218.1	3,519,212	-131,456	-3.7
美浜町	3,550,000	2,992,190	84.3	137.6	100,000	80,000	80.0	3.7	3,650,000	3,072,190	84.2	141.3	3,102,021	-29,831	-1.0
武豊町	4,934,000	4,452,585	90.2	103.0	291,000	291,000	100.0	6.7	5,225,000	4,743,585	90.8	109.7	4,891,816	-148,231	-3.0
幸田町	5,047,000	4,652,483	92.2	110.4	299,000	299,000	100.0	7.1	5,346,000	4,951,483	92.6	117.5	5,099,458	-147,975	-2.9
設楽町	798,000	754,106	94.5	185.8	74,000	70,000	94.6	17.2	872,000	824,106	94.5	203.0	875,499	-51,393	-5.9
東栄町	450,000	491,225	109.2	181.0	13,000	13,500	103.8	5.0	463,000	504,725	109.0	186.0	534,326	-29,601	-5.5
豊根村	218,000	203,726	93.5	220.0	0	0	-	0.0	218,000	203,726	93.5	220.0	199,301	4,425	2.2
町村計	52,020,000	47,660,430	91.6	119.2	3,398,000	2,965,450	87.3	7.4	55,418,000	50,625,880	91.4	126.6	51,930,804	-1,304,924	-2.5
市区町村計	652,285,000	573,215,309	87.9	76.7	100,656,000	92,506,384	91.9	12.4	752,941,000	665,721,693	88.4	89.1	690,739,937	-25,018,244	-3.6
愛知県 (事務局扱い)	63,059,000	86,903,779	137.8		44,000,000	37,025,226	84.1		107,059,000	123,929,005	115.8		124,919,335	-990,330	-0.8
内、事務局	26,059,000	51,047,131	195.9						26,059,000	51,047,131	195.9		36,950,947	14,096,184	38.1
連合愛知	37,000,000	35,856,648	96.9						37,000,000	35,856,648	96.9		36,204,584	-347,936	-1.0
単道関係					44,000,000	37,025,226	84.1		44,000,000	37,025,226	84.1		51,763,804	-14,738,578	-28.5
合計	715,344,000	660,119,088	92.3	88.3	144,656,000	129,531,610	89.5	17.3	860,000,000	789,650,698	91.8	105.6	815,659,272	-26,008,574	-3.2

実績額 - 目標額	-55,224,912	-15,124,390	-70,349,302
-----------	-------------	-------------	-------------

参考

令和4年度最終	725,158,000	669,426,728	92.3	89.4	144,842,000	146,232,544	101.0	19.5	870,000,000	815,659,272	93.8	108.9
増減額	-9,814,000	-9,307,640			-186,000	-16,700,934			-10,000,000	-26,008,574		
増減率 (%)	-1.4	-1.4			-0.1	-11.4			-1.1	-3.2		

令和5年度共同

区分	一般募金(A・A'・B)										歳末募			
	実績額	募金方法								実績額	募			
		戸別募金	街頭募金	法人募金	学校募金	職域募金	(N)募金	個人募金	その他の募金		戸別募金	街頭募金	法人募金	
名古屋市	0										1,517,560	0	0	0
千種区	8,448,248	6,720,976	69,654	481,062	585,295	40,084	262,659	95,500	193,018	1,050,123	1,015,340	0	0	0
東区	7,291,010	4,598,542	75,524	1,375,500	504,185	73,335	192,773	188,942	282,209	204,672	0	0	0	0
北区	7,205,270	5,285,757	8,917	695,481	511,126	151,235	43,559	51,743	457,452	384,635	135,500	0	0	49,000
西区	10,088,459	7,061,540	69,398	1,518,135	414,785	176,923	125,986	0	721,692	276,738	0	0	0	0
中村区	6,740,176	4,509,030	195,339	497,000	369,240	333,202	92,099	20,687	723,579	101,464	0	53,242	0	0
中区	7,030,397	3,123,200	176,609	2,020,154	202,285	692,756	85,856	112,000	617,537	112,545	0	0	0	0
昭和区	7,085,574	5,003,268	42,296	579,257	310,223	47,831	214,654	318,000	570,045	91,339	40,200	0	0	0
瑞穂区	6,444,089	4,037,334	0	965,500	604,234	83,134	159,378	23,546	570,963	261,923	0	0	0	0
熱田区	5,271,474	3,386,795	135,542	1,157,869	144,823	62,141	47,937	0	336,367	122,000	0	0	0	0
中川区	9,232,003	5,545,707	29,169	2,309,597	704,307	33,993	122,892	101,701	384,637	264,975	0	0	0	0
港区	10,848,801	5,830,433	60,898	2,817,240	454,042	205,023	169,509	72,651	1,239,005	375,653	328,154	0	0	0
南区	10,209,038	7,676,656	13,804	1,762,250	396,178	66,178	0	0	293,972	191,917	0	0	0	6,200
守山区	9,295,733	5,234,881	43,467	1,927,765	283,630	131,066	76,231	47,000	1,551,693	493,692	0	0	0	6,000
緑区	11,093,747	8,416,199	70,588	1,204,300	677,341	141,272	91,834	117,936	374,277	112,266	0	0	0	0
名東区	9,147,564	7,657,675	34,922	455,000	755,740	61,078	37,362	5,000	140,787	1,787,934	1,751,275	0	0	0
天白区	7,964,801	4,891,872	24,176	2,103,174	524,722	95,707	91,996	4,470	228,684	449,113	143,563	0	0	2,057
計	133,396,384	88,979,865	1,050,303	21,869,284	7,442,156	2,394,958	1,814,725	1,159,176	8,685,917	7,798,549	3,414,032	53,242	63,257	
豊橋市	20,684,750	10,892,249	1,174,056	4,900,664	999,258	1,049,081	0	430,094	1,239,348	13,470,179	11,693,222	287,013	0	0
岡崎市	23,903,038	17,156,137	400,012	2,978,008	1,726,443	1,025,994	0	3,000	613,444	11,697,037	11,437,405	0	0	0
一宮市	35,410,856	26,138,020	261,350	6,518,284	1,089,219	386,349	197,397	494,154	326,083	1,647,000	965,500	189,500	492,000	0
瀬戸市	9,178,718	5,982,775	49,000	1,366,364	135,449	458,832	8,000	721,086	457,212	6,109,053	5,877,838	204,792	0	0
半田市	10,260,038	6,112,113	0	1,107,071	431,600	82,619	330,988	1,136,147	1,059,500	6,244,531	6,196,491	0	0	20,000
春日井市	23,954,120	16,567,422	128,048	3,491,540	1,065,387	747,658	1,079,630	141,600	732,835	150,488	0	85,789	0	0
豊川市	13,833,166	8,369,269	305,466	2,815,340	756,912	952,965	0	6,950	626,264	756,108	0	260,439	0	0
津島市	5,223,182	3,912,110	46,302	635,557	305,241	51,650	33,116	111,000	128,206	1,590,000	1,585,000	0	0	0
碧南市	7,581,019	4,199,797	0	1,649,800	138,817	0	12,786	1,246,691	333,128	2,597,643	1,049,944	0	0	0
刈谷市	16,449,742	14,334,176	83,147	826,000	339,407	510,837	23,364	15,078	317,733	118,125	0	19,069	0	0
豊田市	37,369,652	29,975,041	0	1,342,500	1,546,504	631,932	0	0	3,873,675	136,000	0	0	0	0
安城市	13,127,351	8,278,016	155,690	3,280,328	329,298	202,137	95,544	54,400	731,940	6,541,850	6,180,288	0	0	110,790
西尾市	15,713,241	11,099,766	301,262	3,182,789	416,751	364,502	53,675	4,328	290,168	8,406,770	7,494,805	289,915	0	0
蒲郡市	6,657,101	4,746,117	205,500	775,735	274,821	412,207	25,659	2,000	215,062	111,125	0	0	0	0
犬山市	6,456,295	5,711,362	12,015	436,440	125,899	41,979	15,817	3,500	109,283	5,286,415	5,286,411	0	0	0
常滑市	2,798,428	2,478,800	0	290,500	0	29,128	0	0	0	0	0	0	0	0
江南市	11,406,369	10,052,133	110,808	602,000	136,797	119,620	135,722	148,060	101,229	3,082,600	2,943,316	101,021	0	0
小牧市	10,878,284	9,165,231	242,288	542,230	229,924	291,985	25,073	44,685	336,868	2,273,862	116,951	406,516	501,000	0
稲沢市	16,685,944	12,349,431	215,780	993,000	707,374	415,585	341,934	835,805	827,035	0	0	0	0	0
新城市	6,936,107	5,533,783	0	883,000	142,333	208,950	45,590	9,805	112,646	958,000	630,906	114,034	0	0
東海市	8,561,934	5,810,849	110,370	2,010,000	187,045	181,823	13,460	3,500	244,887	538,702	0	0	0	0
大府市	13,257,648	11,037,960	23,097	1,180,500	160,460	489,456	124,825	30,000	211,350	71,115	0	0	0	62,153
知多市	6,203,387	4,298,434	13,177	1,209,500	165,689	212,896	0	135,000	168,691	69,000	0	0	0	0
知立市	4,988,359	3,741,300	131,238	482,500	421,584	50,145	483	6,000	155,109	2,822,897	2,762,540	0	0	5,000

# 募金方法別一覧

(単位：円)

募金(C)					総額										
金 方 法					実 績 額	募 金					方 法				
学校募金	職域募金	ｲﾝﾀﾞﾈ募金	個人募金	その他の募金		戸別募金	街頭募金	法人募金	学校募金	職域募金	ｲﾝﾀﾞﾈ募金	個人募金	その他の募金		
0	456,444	0	1,050,315	10,801	1,517,560	0	0	0	0	456,444	0	1,050,315	10,801		
0	24,494	10,000	0	289	9,498,371	7,736,316	69,654	481,062	585,295	64,578	272,659	95,500	193,307		
11,466	193,206	0	0	0	7,495,682	4,598,542	75,524	1,375,500	515,651	266,541	192,773	188,942	282,209		
24,610	31,592	0	103,000	40,933	7,589,905	5,421,257	8,917	744,481	535,736	182,827	43,559	154,743	498,385		
0	271,229	0	0	5,509	10,365,197	7,061,540	69,398	1,518,135	414,785	448,152	125,986	0	727,201		
0	5,509	36,865	5,848	0	6,841,640	4,509,030	248,581	497,000	369,240	338,711	128,964	26,535	723,579		
2,754	89,791	0	0	20,000	7,142,942	3,123,200	176,609	2,020,154	205,039	782,547	85,856	112,000	637,537		
0	22,964	0	5,000	23,175	7,176,913	5,043,468	42,296	579,257	310,223	70,795	214,654	323,000	593,220		
19,522	59,921	0	0	182,480	6,706,012	4,037,334	0	965,500	623,756	143,055	159,378	23,546	753,443		
0	0	0	0	122,000	5,393,474	3,386,795	135,542	1,157,869	144,823	62,141	47,937	0	458,367		
22,491	37,354	0	0	205,130	9,496,978	5,545,707	29,169	2,309,597	726,798	71,347	122,892	101,701	589,767		
3,151	28,348	0	0	16,000	11,224,454	6,158,587	60,898	2,817,240	457,193	233,371	169,509	72,651	1,255,005		
8,364	177,353	0	0	0	10,400,955	7,676,656	13,804	1,768,450	404,542	243,531	0	0	293,972		
0	8,613	0	51,000	428,079	9,789,425	5,234,881	43,467	1,933,765	283,630	139,679	76,231	98,000	1,979,772		
0	25,785	0	0	86,501	11,206,013	8,416,199	70,588	1,204,300	677,341	167,037	91,834	117,936	460,778		
10,797	25,841	0	0	21	10,935,498	9,408,950	34,922	455,000	766,537	86,919	37,362	5,000	140,808		
5,150	19,739	0	68,604	210,000	8,413,914	5,035,435	24,176	2,105,231	529,872	115,446	91,996	73,074	438,684		
108,305	1,478,163	46,865	1,283,767	1,350,918	141,194,933	92,393,897	1,103,545	21,932,541	7,550,461	3,873,121	1,861,590	2,442,943	10,036,835		
0	216,297	0	565,113	708,534	34,154,929	22,585,471	1,461,069	4,900,664	999,258	1,265,378	0	995,207	1,947,882		
0	0	0	0	259,632	35,600,075	28,593,542	400,012	2,978,008	1,726,443	1,025,994	0	3,000	873,076		
0	0	0	0	0	37,057,856	27,103,520	450,850	7,010,284	1,089,219	386,349	197,397	494,154	326,083		
17,485	0	0	0	8,938	15,287,771	11,860,613	253,792	1,366,364	152,934	458,832	8,000	721,086	466,150		
0	0	0	0	28,040	16,504,569	12,308,604	0	1,127,071	431,600	82,619	330,988	1,136,147	1,087,540		
0	0	0	20,613	44,086	24,104,608	16,567,422	213,837	3,491,540	1,065,387	747,658	1,079,630	162,213	776,921		
0	340,139	0	148,161	7,369	14,589,274	8,369,269	565,905	2,815,340	756,912	1,293,104	0	155,111	633,633		
0	0	0	5,000	0	6,813,182	5,497,110	46,302	635,557	305,241	51,650	33,116	116,000	128,206		
0	347,699	0	1,200,000	0	10,178,662	5,249,741	0	1,649,800	138,817	347,699	12,786	2,446,691	333,128		
0	82,869	0	16,187	0	16,567,867	14,334,176	102,216	826,000	339,407	593,706	23,364	31,265	317,733		
0	0	0	0	136,000	37,505,652	29,975,041	0	1,342,500	1,546,504	631,932	0	0	4,009,675		
0	0	0	100,000	150,772	19,669,201	14,458,304	155,690	3,391,116	329,298	202,137	95,544	154,400	882,712		
0	0	0	112,300	509,750	24,120,011	18,594,571	591,177	3,182,789	416,751	364,502	53,675	116,628	799,918		
0	0	0	0	111,125	6,768,226	4,746,117	205,500	775,735	274,821	412,297	25,659	2,000	326,187		
0	0	0	0	4	11,742,710	10,997,773	12,015	436,440	125,899	41,979	15,817	3,500	109,287		
0	0	0	0	0	2,798,428	2,478,800	0	290,500	0	29,128	0	0	0		
20,547	0	0	0	17,716	14,488,969	12,995,449	211,829	602,000	157,344	119,620	135,722	148,060	118,945		
27,526	181,641	0	613,042	427,186	13,152,146	9,282,182	648,804	1,043,230	257,450	473,626	25,073	657,727	764,054		
0	0	0	0	0	16,685,944	12,349,431	215,780	993,000	707,374	415,585	341,934	835,805	827,035		
0	70,900	2,200	0	140,860	7,894,107	6,164,689	114,034	883,000	142,333	278,950	47,790	9,805	253,506		
0	0	0	0	538,702	9,100,636	5,810,849	110,370	2,010,000	187,045	181,823	13,460	3,500	783,589		
0	0	0	8,962	0	13,328,763	11,037,960	23,097	1,242,653	160,460	489,456	124,825	38,962	211,350		
0	69,000	0	0	0	6,272,387	4,298,434	13,177	1,209,500	165,689	281,896	0	135,000	168,691		
20,000	33,387	0	1,200	770	7,811,256	6,503,840	131,238	487,500	441,584	83,532	483	7,200	155,879		

区 分	一 般 募 金 ( A ・ A ' ・ B )									歳 末			
	実 績 額	募 金 方 法								実 績 額	募		
		戸別募金	街頭募金	法人募金	学校募金	職域募金	ｲﾝﾀﾞﾓﾈｲｼﾞ募金	個人募金	その他の募金		戸別募金	街頭募金	法人募金
尾張旭市	4,068,192	2,931,475	105,090	233,000	56,635	92,120	194,781	46,295	408,796	618,134	0	124,072	261,000
高浜市	3,634,582	2,451,225	23,077	652,000	73,112	173,504	160,463	21,306	79,895	202,800	190,800	0	0
岩倉市	2,840,259	2,231,289	24,273	385,000	102,557	53,867	15,559	0	27,714	2,190,593	2,122,889	37,686	0
豊明市	7,683,000	4,902,375	21,831	1,788,408	207,898	265,948	39,384	343,378	113,778	141,733	10,000	79,734	51,999
日進市	5,291,160	3,559,004	63,621	895,200	329,593	59,402	53,149	8,300	322,891	535,391	0	0	535,391
田原市	2,871,055	448,438	0	1,349,000	230,691	571,189	72,303	158,115	41,319	895,000	0	43,976	585,161
愛西市	4,318,815	3,917,362	20,620	135,869	151,217	46,491	22,363	0	24,893	1,218,000	924,830	3,283	0
清須市	5,872,479	4,388,720	57,432	660,401	173,943	134,508	36,785	0	420,690	69,129	0	60,596	0
北名古屋市	9,164,624	5,501,241	150,062	2,274,000	173,501	312,132	20,916	0	732,772	68,000	0	56,645	0
弥富市	2,674,347	2,031,466	80,196	99,500	118,019	34,203	55,443	5,000	250,520	32,822	0	0	0
みよし市	4,821,499	2,605,431	29,320	1,585,181	352,087	82,079	0	139,131	28,270	173,014	0	21,591	138,323
あま市	6,526,549	4,779,056	128,126	504,412	220,825	339,500	97,531	11,000	446,099	518,776	0	68,932	422,090
長久手市	4,873,205	2,387,887	25,588	650,300	205,751	208,995	338,803	648,575	409,306	400,493	0	56,552	321,340
37市計	392,158,495	280,077,260	4,697,842	54,711,919	14,228,041	11,280,268	3,670,543	6,963,983	16,518,639	81,742,385	67,469,136	2,511,155	3,506,157
38市計	525,554,879	369,057,125	5,748,145	76,581,203	21,670,197	13,685,228	5,485,268	8,123,159	25,204,556	89,540,934	70,883,168	2,564,397	3,569,414
東郷町	4,503,924	3,093,509	0	1,010,000	87,571	158,855	85,966	11,550	56,473	372,098	0	0	0
豊山町	1,719,475	890,024	0	525,244	110,992	70,503	3,335	0	119,377	181,950	0	119,932	0
大口町	3,073,289	2,024,800	31,906	60,000	65,460	389,772	17,148	0	484,203	117,510	0	41,923	0
扶桑町	3,197,839	2,545,440	25,270	191,000	70,661	21,489	7,977	0	336,002	462,548	416,104	46,444	0
大治町	1,480,398	1,067,224	24,521	132,000	35,788	128,993	0	14,968	76,904	754,123	645,225	10,398	98,500
蟹江町	6,062,761	3,165,778	283,284	1,405,500	153,587	127,995	50,430	77,000	799,187	30,000	0	30,000	0
飛島村	872,079	528,060	0	67,237	29,409	65,791	57,149	12,694	111,799	22,000	0	0	17,000
阿久比町	4,107,853	3,111,776	107,371	601,500	95,980	168,029	18,508	500	4,189	0	0	0	0
東浦町	5,717,249	4,816,932	118,839	401,800	99,199	116,512	153,310	0	10,657	263,213	0	32,779	106,000
南知多町	3,379,248	2,884,260	0	17,100	57,168	91,692	196,528	10,000	122,500	8,508	0	8,508	0
美浜町	2,992,190	2,666,650	0	0	56,337	196,601	26,019	2,500	44,083	80,000	0	0	0
武豊町	4,452,585	3,870,504	0	330,100	0	0	93,395	0	158,586	291,000	0	13,005	0
幸田町	4,652,483	4,511,980	41,219	0	0	5,000	952	0	93,332	299,000	0	10,256	0
設楽町	754,106	715,099	0	21,889	6,512	3,295	0	0	7,311	70,000	0	0	70,000
東栄町	491,225	331,400	4,931	0	8,911	23,456	44,104	47,118	31,305	13,500	0	0	0
豊根村	203,726	170,600	0	0	7,075	2,765	0	1,000	22,286	0	0	0	0
町村計	47,660,430	36,393,976	637,341	4,763,370	884,650	1,570,748	754,821	177,330	2,478,194	2,965,450	1,061,329	313,245	291,500
市区町村計	573,215,309	405,451,101	6,385,486	81,344,573	22,554,847	15,255,974	6,240,089	8,300,489	27,682,750	92,506,384	71,944,497	2,877,642	3,860,914
方法別(%)	100.0	70.7	1.1	14.2	3.9	2.7	1.1	1.5	4.8	100.0	77.8	3.1	4.2
事務局扱	86,903,779	0	0	11,665,771	0	36,571,882	3,920,786	1,777,333	32,968,007	37,025,226	0	0	5,760,475
総計	660,119,088	405,451,101	6,385,486	93,010,344	22,554,847	51,827,856	10,160,875	10,077,822	60,650,757	129,531,610	71,944,497	2,877,642	9,621,389
方法別(%)	100.0	61.4	1.0	14.1	3.4	7.9	1.5	1.5	9.2	100.0	55.5	2.2	7.4

参 考

4年度実績	669,426,728	421,633,259	5,124,806	95,360,585	24,650,746	54,457,304	9,954,851	11,287,969	46,957,208	146,232,544	74,147,150	1,879,009	10,099,399
方法別(%)	100.0	63.0	0.8	14.2	3.7	8.1	1.5	1.7	7.0	100.0	50.7	1.3	6.9
増 減	-9,307,640	-16,182,158	1,260,680	-2,350,241	-2,095,899	-2,629,448	206,024	-1,210,147	13,693,549	-16,700,934	-2,202,653	998,633	-478,010
増減率(%)	-1.4	-3.8	24.6	-2.5	-8.5	-4.8	2.1	-10.7	29.2	-11.4	-3.0	53.1	-4.7

※「物品」による寄付13,070,628円は、一般募金、事務局扱いの「その他の募金」に含む。

募 金 ( C )					総 額									
金 方 法					実 績 額	募 金 方 法								
学校募金	職域募金	イベント募金	個人募金	その他の募金		戸別募金	街頭募金	法人募金	学校募金	職域募金	イベント募金	個人募金	その他の募金	
0	0	22,621	52,000	158,441	4,686,326	2,931,475	229,162	494,000	56,635	92,120	217,402	98,295	567,237	
0	0	0	0	12,000	3,837,382	2,642,025	23,077	652,000	73,112	173,504	160,463	21,306	91,895	
0	29,970	48	0	0	5,030,852	4,354,178	61,959	385,000	102,557	83,837	15,607	0	27,714	
0	0	0	0	0	7,824,733	4,912,375	101,565	1,840,407	207,898	265,948	39,384	343,378	113,778	
0	0	0	0	0	5,826,551	3,559,004	63,621	1,430,591	329,593	59,402	53,149	8,300	322,891	
91,597	104,307	0	49,563	20,396	3,766,055	448,438	43,976	1,934,161	322,288	675,496	72,303	207,678	61,715	
196,561	5,815	0	0	87,511	5,536,815	4,842,192	23,903	135,869	347,778	52,306	22,363	0	112,404	
0	0	0	0	8,533	5,941,608	4,388,720	118,028	660,401	173,943	134,508	36,785	0	429,223	
11,355	0	0	0	0	9,232,624	5,501,241	208,707	2,274,000	184,856	312,132	20,916	0	732,772	
0	9,734	15,892	0	7,196	2,707,169	2,031,466	80,196	99,500	118,019	43,937	71,335	5,000	257,716	
13,100	0	0	0	0	4,994,513	2,605,431	50,911	1,723,504	365,187	82,079	0	139,131	28,270	
0	0	5,826	0	22,018	7,045,325	4,779,056	197,058	926,412	220,825	339,500	103,357	11,000	468,117	
0	20,601	0	0	2,000	5,273,698	2,387,887	82,140	971,640	205,751	227,596	338,803	648,575	411,306	
398,171	1,511,459	46,587	2,892,141	3,407,579	473,900,880	347,546,396	7,208,997	58,218,076	14,626,212	12,801,727	3,717,130	9,856,124	19,926,218	
506,476	2,989,622	93,452	4,175,908	4,758,497	615,095,813	439,940,293	8,312,542	80,150,617	22,176,673	16,674,848	5,578,720	12,299,067	29,963,053	
0	372,098	0	0	0	4,876,022	3,093,509	0	1,010,000	87,571	530,953	85,966	11,550	56,473	
0	0	0	0	62,018	1,901,425	890,024	119,932	525,244	110,992	70,503	3,335	0	181,395	
0	51,796	0	0	23,791	3,190,799	2,024,800	73,829	60,000	65,460	441,568	17,148	0	507,994	
0	0	0	0	0	3,660,387	2,981,544	71,714	191,000	70,661	21,489	7,977	0	336,002	
0	0	0	0	0	2,234,521	1,712,449	34,919	230,500	35,788	128,993	0	14,968	76,904	
0	0	0	0	0	6,092,761	3,165,778	313,284	1,405,500	153,587	127,995	50,430	77,000	799,187	
5,000	0	0	0	0	894,079	528,000	0	84,237	34,409	65,791	57,149	12,694	111,799	
0	0	0	0	0	4,107,853	3,111,776	107,371	601,500	95,980	168,029	18,508	500	4,189	
0	38,933	19,335	0	66,166	5,980,462	4,816,932	151,618	507,800	99,199	155,445	172,645	0	76,823	
0	0	0	0	0	3,387,756	2,884,260	8,508	17,100	57,168	91,692	196,528	10,000	122,500	
0	80,000	0	0	0	3,072,190	2,666,650	0	0	56,337	276,601	26,019	2,500	44,083	
80,043	51,458	43,749	0	102,745	4,743,585	3,870,504	13,005	330,100	80,043	51,458	137,144	0	261,331	
171,067	104,286	0	2,993	10,398	4,951,483	4,511,980	51,475	0	171,067	109,286	952	2,993	103,730	
0	0	0	0	0	824,106	715,099	0	91,889	6,512	3,295	0	0	7,311	
0	0	0	3,500	10,000	504,725	331,400	4,931	0	8,911	23,456	44,104	50,618	41,305	
0	0	0	0	0	203,726	170,600	0	0	7,075	2,765	0	1,000	22,286	
256,110	698,571	63,084	6,493	275,118	50,625,880	37,455,305	950,586	5,054,870	1,140,760	2,269,319	817,905	183,823	2,753,312	
762,586	3,688,193	156,536	4,182,401	5,033,615	665,721,693	477,395,598	9,263,128	85,205,487	23,317,433	18,944,167	6,396,625	12,482,890	32,716,365	
0.8	4.0	0.2	4.5	5.4	100.0	71.7	1.4	12.8	3.5	2.8	1.0	1.9	4.9	
44,146	130	0	22,723,617	8,496,858	123,929,005	0	0	17,426,246	44,146	36,572,012	3,920,786	24,500,950	41,464,865	
806,732	3,688,323	156,536	26,906,018	13,530,473	789,650,698	477,395,598	9,263,128	102,631,733	23,361,579	55,516,179	10,317,411	36,983,840	74,181,230	
0.6	2.9	0.1	20.8	10.5	100.0	60.4	1.2	13.0	3.0	7.0	1.3	4.7	9.4	

857,227	2,907,931	79,450	40,514,785	15,747,593	815,659,272	495,780,409	7,003,815	105,459,984	25,507,973	57,365,235	10,034,301	51,802,754	62,704,801
0.6	2.0	0.1	27.7	10.7	100.0	60.8	0.9	12.9	3.1	7.0	1.2	6.4	7.7
-50,495	780,392	77,086	-13,608,767	-2,217,120	-26,008,574	-18,384,811	2,259,313	-2,828,251	-2,146,394	-1,849,056	283,110	-14,818,914	11,476,429
-5.9	26.8	97.0	-33.6	-14.1	-3.2	-3.7	32.3	-2.7	-8.4	-3.2	2.8	-28.6	18.3

令和5年度報道関係歳末たすけあい募金（C）実績額表

区	分	令和5年度			令和4年度			対前年度比			対見込額比
		当初見込額	件数	実績額	件数	実績額	件数	実績額	増減率	実績額	
		円	件	円	件	円	件	円	%	%	円
1	N H K 関係窓	34,300,000	1,658	25,325,226	1,881	38,563,804	-223	-13,238,578	-11.9	-34.3	-8,974,774
	内訳		230	2,858,988	228	3,574,280	2	-715,292	0.9	-20.0	
	愛知県共同募金会		4	246,800	5	446,800	-1	-200,000	-20.0	-44.8	
	愛知県信農連		18	249,975	17	491,004	1	-241,029	5.9	-49.1	
	愛知県信漁連		28	9,700	27	8,850	1	850	3.7	9.6	
	計		280	3,365,463	277	4,520,934	3	-1,155,471	1.1	-25.6	
	中央共同募金会		1,378	21,959,763	1,604	34,042,870	-226	-12,083,107	-14.1	-35.5	
2	中部日本放送	5,000,000	1	7,000,000	1	7,000,000	0	0	0.0	0.0	2,000,000
	内訳			3,500,000		3,500,000		0		0.0	
	名古屋受付分			3,500,000		3,500,000		0		0.0	
3	東海テレビ福祉文化事業団	2,000,000	1	3,000,000	1	3,500,000	0	-500,000	0.0	-14.3	1,000,000
	内訳			2,000,000		2,050,000		-50,000		-2.4	
	名古屋受付分			1,000,000		1,450,000		-450,000		-31.0	
4	名古屋テレビ放送	2,000,000	1	1,000,000	1	2,000,000	0	-1,000,000	0.0	-50.0	-1,000,000
	内訳			500,000		1,000,000		-500,000		-50.0	
	名古屋受付分			500,000		1,000,000		-500,000		-50.0	
5	名古屋テレビ放送	150,000	1	150,000	1	150,000	0	0	0.0	0.0	0
6	テレビ愛知	50,000	1	50,000	1	50,000	0	0	0.0	0.0	0
7	中日新聞社会事業団	500,000	1	500,000	1	500,000	0	0	0.0	0.0	0
	計(2~7)	9,700,000	6	11,700,000	6	13,200,000	0	-1,500,000	0.0	-11.4	2,000,000
	合 計	44,000,000	1,664	37,025,226	1,887	51,763,804	-223	-14,738,578	-11.8	-28.5	-6,974,774

令和5年度共同募金収支総括表

〈収入の部〉

区	分	金額	財源別
1	募金総額	789,650,698	
	(1)一般募金(A・A'・B)	660,119,088	
	ア A 実績額	200,243,131	
	① 市区町村共同募扱い	149,196,000	A
	② 県共募事務局扱い	51,047,131	A
	イ A' 実績額	35,856,648	A'
	ウ B 実績額	424,019,309	B
	(2)歳末たすけあい募金(C)	129,531,610	
	ア 地域歳末たすけあい募金実績額	92,506,384	C①
	イ 報道関係歳末たすけあい実績額	37,025,226	C②
2	繰越金	231,953,194	
	(1)A 関連	64,398,512	
	ア 配分予備金	35,897,423	A
	イ 令和元年度災害等準備金取崩	26,000,000	A
	ウ 返還金	2,501,089	A
	(2)A' 関連	2,105,978	
	ア 配分予備金	1,211,507	A'
	イ 返還金	894,471	A'
	(3)B 関連	143,388,114	
	返還金	143,388,114	B
	(4)C 関連	22,060,590	
	ア 地域歳末たすけあい	4,879,754	
	返還金	4,879,754	C①
	イ 報道関係歳末たすけあい	17,180,836	
	① 配分予備金	16,621,595	C②
	② 返還金	559,241	C②
3	預金利息	108,055	A
合	計	1,021,711,947	

〈支出の部〉

区	分	金額	件数
1	広域社会福祉事業(A)	264,749,698	346
	(1)社会福祉施設・設備整備費	43,330,000	31
	(2)広域活動団体支援事業費	49,409,000	25
	(3)使途指定寄付金による整備費等	4,796,781	3
	(4)広域活動団体先駆的活動支援事業費	3,680,000	2
	(5)つながりをたやさない社会づくり事業費	5,202,315	25
	(6)社会福祉協議会設備整備費	1,760,000	7
	(7)地域の課題解決事業費	4,200,000	26
	(8)物品等	13,070,628	227
	(9)災害等準備金	22,000,000	—
	(10)運動事務費	86,568,000	—
	ア 中央共同募金会分担金	3,134,000	—
	イ 市区町村共同募運動事務費	8,434,000	—
	ウ 県共同募運動事務費	75,000,000	—
	(11)配分予備金	30,732,974	—
2	配分特定事業(A')	37,962,626	162
	(1)施設入所等児童就職・進学支度支援金	13,600,000	136
	(2)NPO法人福祉施設等施設・設備整備費	2,960,000	4
	(3)障害者福祉施設福祉用車両整備費	10,800,000	6
	(4)広域活動団体支援事業費	4,000,000	2
	(5)つながりをたやさない社会づくり事業費	3,040,000	14
	(6)配分予備金	3,562,626	—
3	地域社会福祉事業(B)	567,407,423	112
	(1)市区町村社会福祉協議会事業費	400,226,309	69
	(2)市区町村社会福祉協議会事業費(再配分)	143,388,114	43
	(3)市区町村共同募運動事務費	23,793,000	—
	〈一般募金計〉	870,119,747	620
4	地域歳末たすけあい事業(C①)	97,386,138	67
	(1)市区町村社協地域歳末たすけあい事業費	87,728,384	66
	(2)市区町村社協地域歳末たすけあい事業費(再配分)	4,879,754	1
	(3)市区町村共同募運動事務費	4,778,000	—
5	報道関係歳末たすけあい事業(C②)	54,206,062	210
	(1)施設利用者、施設整備費、団体事業費	47,847,000	210
	(2)災害等準備金	1,000,000	—
	(3)運動事務費	1,386,382	—
	(4)配分予備金	3,972,680	—
合	計	1,021,711,947	897

令和5年度募金の社会福祉施設・設備整備費(A)配分額表【令和5年度配分】

(単位:円)

種別	法人名	施設名	所在地	配分額	配分	対象
児童福祉施設						
乳児院	(福)竜陽会	竜陽園	小牧市	220,000	機器備品整備 冷蔵庫	
障害児入所施設	(福)恩賜財団済生会支那愛知県済生会	青い鳥センター	西区	3,000,000	機器備品整備 ベットサイドモニター、送信機、検食用冷蔵庫、サークルベッド(3)、床走行リフト、清拭車、薬用保冷庫、笑気吸入鎮静器、ポケットCO2モニター	
障害児通所支援施設	(福)ボレボレ	なかよしえがお	日進市	630,000	建物の補修 廊下、活動室の床修繕	
計	(3)			3,850,000		
障害者福祉施設						
日中活動系サービス	(福)ゲマインダハウス	青空の	家守山区	1,700,000	車両整備(2000cc)(乗車定員8人)	
日中活動系サービス	(一社)ほっぴ	やんぶ	豊橋市	700,000	建物の補修 防風厚の補修	
日中活動系サービス	(福)ふたば	授産所ふくふく	豊橋市	210,000	機器備品整備 AED	
日中活動系サービス	(福)豊生ら・ばるから	か就業訓練工場	豊橋市	920,000	車両整備(660cc)(乗車定員4人)中古車	
日中活動系サービス	(福)まちスウィング	生就労多機能	春日井市	910,000	車両整備(1500cc)(乗車定員7人)中古車	
日中活動系サービス	(福)くすの木福祉事業会	わくわくワーク大塚	蒲郡市	1,410,000	福祉車両整備(車いす仕様)(660cc)(車いす最大乗車数1人)	
日中活動系サービス	(福)けやきの会の会	やき作業所	知立市	2,500,000	福祉車両整備(車いす仕様)(2000cc)(車いす最大乗車数1人)	
日中活動系サービス	(福)いわくら福祉会	第1みりの里	岩倉市	530,000	機器備品整備 冷凍庫	
障害者支援施設	(福)愛知玉葉会	花庄	岡崎市	3,000,000	機器備品整備 自動火災報知設備	
共同生活援助短期入所	(福)さくららんの会	ブルーホームさくらら	中川区	470,000	機器備品整備 AED	
計	(10)			12,350,000		
高齢者福祉						
養護老人ホーム	(福)桃源堂福祉会	養護老人ホーム平尾庄	豊川市	1,200,000	車両整備(1500cc)(乗車定員6人)	
軽費老人ホーム	(福)愛江会	ケアハウスふじの郷	江南市	1,700,000	車両整備(2000cc)(乗車定員8人)	
計	(2)			2,900,000		



(単位:円)

種別	法人名	施設名	所在地	配分額	配分	対象	象
保育所	(福)あさひ福祉会	光保園	中川区	3,000,000	建物の補修	トイレの改修	
保育所	(福)済聖会	しんほそぐち保育園	緑区	820,000	建物の補修	保育室床修繕、トイレ便器の増設	
保育所	(福)尾張中央福祉会	大和保育園	一宮市	1,680,000	機器備品整備	スチームコンベクションオープン	
保育所	(福)松壽会	マ・メール保育園	春日井市	1,740,000	建物の改築 機器備品整備 (10)、整理棚(6)、給食用食器類、調理器具等	保育室の増設 ロッカー(4)、椅子(42)、スタンダード(2)、白板(1)、机	
保育所	(福)大治東福祉会	大治東保育園	大治町	2,180,000	建物の補修	門扉の改修	
計	(5)			9,420,000			
合計	(20)			28,520,000			

令和5年度募金の社会福祉施設・設備整備費(A)配分額表【令和6年度配分】

(単位:円)

種別	法人名	施設名	所在地	配分額	配分	対象
児童福祉施設						
児童養護施設	(福)晴光会	晴光学院	中村区	1,200,000	車両整備(1500cc)	(乗車定員7人)
児童養護施設	(福)光輝会	赤羽根学園	田原市	1,700,000	車両整備(1800cc)	(乗車定員5人)
障害児通所支援施設	(福)楽笑	キッズサポートセンター兵衛	蒲郡市	1,200,000	車両整備(1000cc)	(乗車定員5人)
計		(3)		4,100,000		
障害者福祉施設						
日中活動系ササビース	(福)ラ・エール	ラ・エール	中村区	3,000,000	建物の改築	空調設備の更新
日中活動系ササビース	(福)サポーターバディ	樹	安城市	400,000	建物の補修	活動室等壁紙の張替え
日中活動系ササビース	(福)愛光園	ひかりのさとファーム	東浦町	3,000,000	建物の改築	トイレの改修
共同生活援助	(福)ゆめネッツ	とぼるとわーる	中村区	240,000	機器備品整備	発電機
共同生活援助	(福)ゆめネッツ	第1大治ぼると	大治町	240,000	機器備品整備	発電機
短期入所	(福)ゆめネッツ	美ら風リゾート	大治町	240,000	機器備品整備	発電機
視覚障害者情報提供施設	(福)名古屋ライイトハウス	情報文化センター	港区	3,000,000	機器備品整備	点字ライプリンタ
計		(7)		10,120,000		
高齢者福祉施設						
軽費老人ホーム	(福)なごや福祉施設協会	ケアハウス野跡	港区	590,000	機器備品整備	電気温水器の取替
計		(1)		590,000		
合計		(11)		14,810,000		

令和5年度募金の広域活動団体支援事業費(A)配分額表【令和6年度配分】

(単位:円)

種別	団体名	所在地	配分額	対象
社会福祉協議会	(福)愛知県社会福祉協議会	東区	22,912,000	新たな福祉人材発掘事業、福祉の魅力を強化する事業、福祉サービス強化事業、民生委員活動推進事業、社会福祉施設連携強化事業、地域福祉活動支援事業、ボランティア推進啓発事業、福祉誌本作成事業、障害者スポーツ普及事業
	(福)名古屋社会福祉協議会	北区	2,203,000	高齢者福祉振興事業、障害者福祉振興事業、児童福祉振興事業、社会福祉振興事業
母子福祉	計(2)		25,115,000	
	(福)愛知県母子養育福祉協議会	北区	1,712,000	母子養育福祉指導者研修会(白ゆり学級)・白ゆりスポーツフーズフェスタ・職業体験、ひとり親家庭入進学児童を祝い会
児童福祉	計(1)		1,712,000	
	愛知県子ども会連絡協議会	東区	1,862,000	愛知県子ども会大会、子ども会リーダー育成事業、指導者養成事業、市町村子ども会活動強化事業
	愛知県おもちゃ図書館連絡協議会	東区	389,000	おもちゃ図書館ボランティア等のための県内研修会、おもちゃをより安全に遊ぶために工夫・研究し活用する事業
障害者福祉	愛知県児童福祉施設長会	豊田市	500,000	愛知県児童福祉施設入所児童卓球大会、愛知県児童福祉施設入所児童ソフトボール大会、愛知県児童福祉施設親善マラソン大会
	計(3)		2,751,000	
	(一社)愛知県身体障害者福祉団体連合会	東区	1,027,000	愛知県身体障害者福祉大会、愛知県身体障害者作品展、「障害者週間」街頭キャンペーン
高齢者福祉	愛知県知的障害者育成会	東区	1,278,000	各種大会・研修会、療育事業、スポーツ大会・本人部会、作品展
	愛知県障害者スポーツ指導者協議会	東区	400,000	障害者スポーツ指導員企画 スポーツレクリエーション実施事業
	愛知県重症心身障害児(者)を守る会	中区	300,000	外出が困難な重症心身障害児者の社会体験
	(福)名古屋市身体障害者福祉連合会	熱田区	750,000	障害のある人の芸術活動啓発事業
	(一社)愛知県セルブセンタ―	中区	1,270,000	幹旋・即売会事業、開発・宣伝事業
	(福)名古屋ライオウス情報文化センター	港区	600,000	点訳・音訳(録音)等ボランティア研修事業
	(一社)愛知知的障害者福祉協会の会	豊橋市	400,000	みんなのLiveフェスティバル
	愛知県肢体不自由児・者父母の会連合会	岡崎市	1,072,000	わいわいカーニバル、療育キャンプ
	計(9)		7,097,000	
	(公財)愛知県老人クラブ連合会	東区	921,000	シニアスポーツ普及促進事業、研修事業
(公社)名古屋市老人クラブ連合会	北区	404,000	世代間交流スポーツ大会、活動リーダー研修会、老人クラブ結成助成事業	
更生保護	計(2)		1,325,000	
	(更)愛知県更生保護協会の会	中区	3,940,000	保護司研修、更生保護大会、犯罪予防活動(世論啓発活動)、一時保護事業(金品給与)、更生保護団体事業協力
その他の福祉	愛知県弁護士の会	中区	850,000	法律援助事業
	名古屋少年友の会	中区	300,000	補導委託等の少年への援助事業、付添人派遣事業
	計(3)		5,090,000	
	愛知県ホームヘルパー連絡協議会	東区	1,001,000	ホームヘルパーの研修事業
	かけこみ女性センターあいち	中区	1,018,000	困難な問題を抱えた女性(DV、性暴力被害、親きょうだいの暴力被害などの)の自立に向けての支援
名古屋市民生委員児童委員連盟	(公社)被害者サポートセンターあいち	中区	1,000,000	犯罪被害者等支援活動のための情報提供・啓発事業、犯罪被害者支援講演会
	名古屋市民生委員児童委員連盟	中区	1,300,000	民生委員児童委員活動助成事業、名古屋市民生委員・児童委員大会
	(一社)つながり探求所	守山区	2,000,000	日本で生活する外国人の生活課題把握と生活を支える支援、孤立した方に対する支援のための活動の輪づくり事業
合計	計(5)		6,319,000	
	(25)		49,409,000	

令和5年度募金の用途指定寄付金による整備費等(A)配分額表【令和5年度・6年度配分】

(単位:円)

種別	法人・施設名	所在地	配分額	配分	対象
乳児	(福)中央有鄰学院乳児院	か緑区	57,675	親子シヨーステイ事業 (附FRAGRANCY寄付金)	
日中活動系	(福)大幸福祉会	ス港区	1,739,106	建物の補修・改築 玄関のバリアフリー化、廊下・階段床の張替 (三菱電機名古屋製作所寄付金)	
養護老人ホーム	(福)青大慈悲福祉会	中村区	3,000,000	建物の補修 ろ過装置・循環ポンプの更新 (三菱電機名古屋製作所寄付金)	
合計	(3)		4,796,781		

令和5年度募金の広域活動団体先駆的活動支援事業費(A)配分額表【令和5年度配分】

(単位:円)

団体	団体名	所在地	配分額	配分	対象
(福)愛知県母子寡婦福祉連合会	北会	区	2,000,000	長引くコロナ禍と物価高で更に困窮するひとり親家庭に明るい笑顔と元気を届ける寄り添い型サポート事業	
(特)リネーブル・若者セーフティネット	安城市		1,680,000	ITを活用できる人材を育てるためのコミュニティと勉強会の実施	
合計	計(2)		3,680,000		

# 令和5年度募金のつながりをたやさない社会づくり事業費(A)配分額表【令和5年度配分】

(単位:円)

団体名	所在地	配分額	配分	対象
共育ちの広場子ども食堂猫実行委員会	千種区	80,000		子ども食堂猫(ねこ)&地域・多世代交流事業&食料宅配
(特) L i v e Q u a l i t y H U B	東区	290,000		生活に困窮した母子家庭のための冬の食糧支援・日用品支援事業
ポランティアグループ子ども食堂「おかださんの台所」	北区	110,000		冬休み こどもの見守り活動
かめじまご緑食堂	中村区	50,000		かめじまご緑食堂
中村区竹の子ポランティアサークル	中村区	80,000		八柱ちいきの食卓わいわい食堂
(特) チェリッシュ	中区	300,000		つながりを大切に作る居場所づくり
子育てサークルイエローハーフト	瑞穂区	70,000		～ひとり親支援を兼ねた～地域交流焼きイモ大会食事会
白鳥学区地域福祉推進協議会	熱田区	300,000		子どもの食支援「子ども食堂開催と子どもでも暖かく食べられる食材の配布」
全国ギャンブル依存症家族の会	中川区	300,000		ギャンブル依存症セミナー～どうするギャンブル依存症～
(特) 愛を配る	会港区	240,000		子どもと子育て中の家族への配食と冬休み中食事と居場所づくり事業
(特) ハッピーピラ	会港区	300,000		生活困窮のひとりと親家庭の子ども達へクリスマスプレゼント等の食材やプレゼントを提供
(福) 清見福社	守山区	90,000		子ども食堂 子どもを主体とする地域の方への配食事業と居場所作り
(一社) こみゆこみ	緑区	284,550		福祉食堂
こども食堂スマイルにっ!	豊橋市	200,000		こども食堂
(一社) あいみんテラ	一宮市	300,000		分福あいみん食堂
コントレイル子ども食堂	瀬戸市	128,262		コントレイル子ども食堂
フーンドバング	春日井市	34,384		安心できる場所で見んなと過ごせる居場所づくり事業
みんなの居場所ほっとトライ	刈谷市	300,000		生活が苦しいご家庭への食支援(食堂開設、フードパントリー、食材宅配)
もぐもぐ子ども食堂	豊田市	191,553		もぐもぐ寄り添い事業
ぬくもりねっ	豊田市	63,566		冬休みを楽しく、子どもの好きな食事を中心計画実践
ひまわり Peek-a-bo(0)。	稲沢市	300,000		物価高騰にともない支援が必要なひとりと親家庭などや日常生活に困難を抱えるご家庭の食支援や居場所づくり
ひまわり	稲沢市	290,000		ふれあいサロンひまわりの会
日進絆子ども食堂	日進市	300,000		食事の提供とみんなの居場所づくり 冬休みの臨時特別パントリー
(特) ながい	長久手市	300,000		困窮家庭を含む幼児・小中学生親子への食事提供
武豊町母子福祉会	武豊町	300,000		ひとり親家庭応援!! 食料品等をプレゼント
合計(25)		5,202,315		

令和5年度募金の社会福祉協議会設備整備費(A)配分額表【令和5年度・6年度配分】

安心安全なまちづくり設備整備費

社 協		名	配 分 額	配 分	対 象	(単位:円)
名古屋市区	社会福祉協議会	福社協	130,000	機器備品整備	電子レンジ(1)、ホワイトボード(1)、椅子(20)、防火カーペット(3)	
一宮市	社会福祉協議会	福社協	180,000	機器備品整備	ポッチャハーフコトマット(4)	
知立市	社会福祉協議会	福社協	300,000	機器備品整備	レクリエーション用品(モルック、ペタンク、室内用ゲームポータルセット、麻雀セット、けん玉等)	
田原市	社会福祉協議会	福社協	100,000	機器備品整備	ゲーム機、ゲームソフト	
清須市	社会福祉協議会	福社協	140,000	機器備品整備	ピプス(70)、ゼッケンベスト(85)	
東栄町	社会福祉協議会	福社協	110,000	機器備品整備	簡易装着型けん引式車いす補助装置(3)	
合 計(6)			960,000			

地域福祉活動用車両整備費

社 協		名	配 分 額	配 分	対 象	(単位:円)
小牧市	社会福祉協議会	福社協	800,000	車両整備(660cc)	(乗車定員4人)	
計(1)			800,000			
合 計(7)			1,760,000			

令和5年度募金の地域の課題解決事業費(A)配分額表【令和6年度配分】

社 協	名	配 分 額	社 協	名	配 分 額	社 協	名	配 分 額	社 協	名	配 分 額
名古屋市区	社会福祉協議会	100,000	江南市	社会福祉協議会	300,000	清須市	社会福祉協議会	100,000			
名古屋市区	社会福祉協議会	100,000	小牧市	社会福祉協議会	100,000	北名古屋市	社会福祉協議会	100,000			
豊橋市	社会福祉協議会	300,000	稲沢市	社会福祉協議会	300,000	弥富市	社会福祉協議会	100,000			
半田市	社会福祉協議会	300,000	新城市	社会福祉協議会	100,000	長久手市	社会福祉協議会	300,000			
春日井市	社会福祉協議会	200,000	尾張旭市	社会福祉協議会	100,000	豊山町	社会福祉協議会	100,000			
豊川市	社会福祉協議会	200,000	豊明市	社会福祉協議会	300,000	大口町	社会福祉協議会	100,000			
刈谷市	社会福祉協議会	100,000	日進市	社会福祉協議会	200,000	阿久比町	社会福祉協議会	100,000			
豊田市	社会福祉協議会	100,000	田原市	社会福祉協議会	100,000	東栄町	社会福祉協議会	100,000			
安城市	社会福祉協議会	100,000	愛西市	社会福祉協議会	200,000	合 計(26)		4,200,000			

令和5年度募金の物品等(A)配分表【令和5年度配分】

(単位:円)

区	分	施設・団体等数	換算額
(特)中部フィルハーモニー交響楽団からクラシックコンサート招待券(7回 240人)		21	930,000
サウエナジー(株)から災害備蓄用食糧品		1	1,148,000
岡谷鋼機(株)からクラシックコンサート招待券(1回 8人)		1	8,000
日本ガイン(株)から災害備蓄用食糧品、消毒液		4	7,589,725
東陽倉庫(株)から災害備蓄用食糧品		1	243,600
連合愛知からクラシックコンサート招待券		11	200,000
豊通ファイティンググループ(株)から試合観戦招待券(27試合 487人)		63	1,133,100
吉田工機(株)から災害備蓄用食糧品		3	451,123
損害保険ジャパン㈱から災害備蓄用食糧品		1	266,880
三菱UFJモルガン・スタンレー証券(株)からホリデーギフト(クリスマスプレゼント)		1	291,000
名糖産業(株)からクリスマスチョコレート		67	684,000
愛知労福協からハートフルカード(飲食店などで割引やサービスが受けられるカード)		52	95,200
匿名 保存水		1	30,000
	合	227	13,070,628
	計		

令和5年度募金の施設入所等児童就職・進学支度支援金(A')配分額表【令和5年度配分】

(単位:円)

施設名	所在地	人員	金額	施設名	所在地	人員	金額	施設名	所在地	人員	金額
母子生活支援施設				宇	一宮市	1	100,000	豊橋ゆたか学園	豊橋市	2	200,000
名古屋市五条荘南	区	1	100,000	光輝寮	豊川市	2	200,000	草学園	春日井市	6	600,000
計(1)		1	100,000	あいさんテラス	津島市	1	100,000	愛知県医療療育総合センターはなび	春日井市	4	400,000
児童養護施設				オ	碧南市	2	200,000	小原学園	豊田市	1	100,000
慈友学園	東区	3	300,000	梅ヶ丘学園	豊田市	3	300,000	トイBOY	東浦町	1	100,000
晴光学院	中村区	3	300,000	溢愛館	犬山市	3	300,000	計(7)		19	1,900,000
駒方寮	昭和区	3	300,000	美桜の杜	常滑市	3	300,000	里親委託児童			
南山寮	昭和区	4	400,000	八楽児童寮	新城市	3	300,000	愛知県中央児童相談センター児童・障害者相談センター	中央区	2	200,000
名広愛児園	昭和区	3	300,000	蒲生会大和荘	尾張旭市	5	500,000	名古屋中央児童相談所	昭和区	4	400,000
名古屋市ひばり荘	瑞穂区	4	400,000	中日青葉学園あおば館	日進市	2	200,000	名古屋西部児童相談所	中川区	1	100,000
名古屋養育院	南区	4	400,000	赤羽根学園	岡田原市	1	100,000	名古屋東部児童相談所	緑区	1	100,000
金城六華園	守山区	3	300,000	名古屋文化キザンダーホルト	長久手市	3	300,000	愛知県児童相談センター	一宮市	4	400,000
和進館児童ホーム	守山区	4	400,000	計(30)		85	8,500,000	愛知県児童相談センター	春日井市	5	500,000
鳴海聖園天使園	緑区	5	500,000	児童心理治療施設				愛知県海部郡津島市		1	100,000
那爛陀学苑	緑区	2	200,000	名古屋市くすのき学園	昭和区	2	200,000	愛知県知多郡半田市		3	300,000
ゆうりん	緑区	2	200,000	計(1)		2	200,000	愛知県西三河岡崎市		1	100,000
名古屋若松寮	東区	2	200,000	児童自立支援施設				愛知県刈谷市		1	100,000
豊橋平安寮	豊橋市	1	100,000	愛知学園	春日井市	2	200,000	愛知県豊田加茂児童・障害者相談センター	豊田	2	200,000
豊橋若草育成園	豊橋市	2	200,000	計(1)		2	200,000	愛知県東三河豊橋市		2	200,000
岡崎平和学園	岡崎市	4	400,000	福祉型障害児入所施設				計(12)		27	2,700,000
アライヴインターナショナル	岡崎市	4	400,000	愛松学園	守山区	2	200,000	合計(52)		136	13,600,000
照光愛育園	一宮市	3	300,000	あけぼの学園	天白区	3	300,000				



令和5年度募金のNPPO法人福祉施設等施設・設備整備費(A')配分額表【令和6年度配分】

(単位:円)

種別	法人名	施設名	所在地	配分額	配分	対象
障害者福祉施設(就労継続支援)						
障害福祉サービス(就労継続支援)	(特)オレンジの会	L A V I T A	中村区	1,000,000	車両整備(660cc)	(乗車定員4人)
計	(1)			1,000,000		
共同保育所						
共同保育所	(特)蓮華の家	蓮華の家共同保育園	岡崎市	1,000,000	建物の補修	園舎の耐震補強
共同保育所	(特)ナースリーハウス	ナースリーハウス	豊田市	230,000	機器備品整備	机(2)、椅子(17)
共同保育所	(特)ももの木保育園	ももの木保育園	幸田町	730,000	機器備品整備	エアコン(3)
計	(3)			1,960,000		
合計	(4)			2,960,000		

令和5年度募金の障害者福祉施設福祉用車両整備費(A')配分額表【令和6年度配分】

(単位:円)

種別	法人名	施設名	所在地	配分額	配分	対象
日中活動系サービス	(福)エゼル福祉会	V O L O	西区	3,000,000	福祉車両整備(車いす仕様)	(2500cc)(車いす最大乗車数4人)
日中活動系サービス	(福)あずま福祉会	ほえみ作業所	守山区	2,300,000	車両整備	(2700cc)(乗車定員10人)
日中活動系サービス	(福)ほっとはむほ	ほっとはむほ	天白区	1,000,000	車両整備	(660cc)(乗車定員4人)
日中活動系サービス	(福)きそがわ福祉会	きそがわ作業所	一宮市	2,300,000	車両整備	(2800cc)(乗車定員3人)
日中活動系サービス	(福)たんぼぼハウス	たんぼぼ	稲沢市	1,000,000	車両整備	(660cc)(乗車定員2人)中古車
日中活動系サービス	(福)仁至会	障害者福祉施設サンサン大府	大府市	1,200,000	車両整備	(1500cc)(乗車定員5人)
合計	(6)			10,800,000		

### 令和5年度募金の広域活動団体支援事業費(A')配分額表【令和6年度配分】

種別	団体名	所在地	配分額	配分	対象	象
フードバンク	(特)セカンドハーベスト名古屋北区	北区	2,000,000		社会的養護の施設と連携したフードバンク活動	
フードバンク	(一社)愛知子ども応援プロジェクト名古屋東区	東区	2,000,000		子ども食堂・学習支援団体などの活動継続のための重層化支援事業	
合計	(2)		4,000,000			

(単位:円)

### 令和5年度募金のつながりをたやさない社会づくり事業費(A')配分額表【令和6年度配分】

団体名	所在地	配分額	配分	対象	象
中村区竹の子ボランティアネットワーク	中村区	70,000		八社ちいきの食卓わいわい食堂	
かめじまご縁食堂	中村区	50,000		かめじまご縁食堂	
(特)ささしまサポートセンター	中村区	300,000		ひとり親等、生活困窮家庭の子どもへの食料無料配布事業「なかむらこどももパントリ-2024夏」	
(福)愛知育児院(児童養護施設南山寮)	昭和区	200,000		令和6年度ふれあいいべーベキュー	
フタバックス推進協議会	瑞穂区	210,000		多世代が参加できる居場所づくり	
白鳥学区地域福祉推進協議会	熱田区	300,000		子どもの食支援「子ども食堂の開催と子ども達だけでも暖かく食べられる食材の配布」	
(福)清明福祉会	守山区	90,000		子ども食堂子どもを含めた地域の方への配食事業・居場所作り	
(福)三宝厚生会(母子生活支援施設 三宝厚生館)	豊橋市	260,000		母子家庭で毎日をがんばる世帯に充実した食生活の大切さを伝えることを通して温かな気持ちを生み出し、社会とのつながりを感じてもらおう	
子ども食堂まめっ子	岡崎市	180,000		子ども食堂まめっ子 令和6年 子どもと保護者の居場所づくり	
みんなの居場所ほっととらいす	刈谷市	300,000		生活が苦しいご家庭への食支援(フードパントリー、食材宅配)	
(福)江南市福祉協議会	江南市	300,000		長期休暇における生活困窮世帯の子ども向け食糧支援事業(通称:食糧支援パック配布事業)	
(特)NPO法人ファミリーセッションRin	日進市	280,000		子ども食堂実施とお弁当配布/学習支援	
町方ふれあい子ども食堂	西愛西市	300,000		ひとり親家庭を支援するための食材等宅配事業	
武豊町母子福祉会	武豊町	200,000		ひとり親家庭応援!!食料品等をプレゼント	
合計(14)		3,040,000			

(単位:円)

令和5年度募金の市区町村社会福祉協議会事業費(B)配分額表【令和6年度配分】

(単位:円)

社協名	配分額	再配分額	計	社協名	配分額	再配分額	計	社協名	配分額	再配分額	計
千種区	4,762,248	3,227,151	7,989,399	碧南市	5,735,019	5,661,391	11,396,410	弥富市	1,728,347	0	1,728,347
東区	5,231,010	1,771,889	7,002,899	刈谷市	13,042,742	3,474,000	16,516,742	みよし市	3,380,499	0	3,380,499
北区	3,699,270	2,460,278	6,159,548	豊田市	27,581,652	5,804,690	33,386,342	あま市	4,551,549	6,874,702	11,426,251
西区	6,604,459	1,983,092	8,587,551	安城市	8,903,351	2,102,698	11,006,049	長久手市	3,465,205	2,866,462	6,331,667
中区	3,741,176	1,745,844	5,487,020	西尾市	11,734,241	0	11,734,241	37市計	281,661,495	76,716,973	358,378,468
中区	4,803,397	4,375,180	9,178,577	蒲郡市	4,825,101	0	4,825,101	38市計	362,542,879	138,606,391	501,149,270
昭和区	4,577,574	144,941	4,722,515	犬山市	4,746,295	4,063,623	8,809,918	東郷町	3,442,924	0	3,442,924
瑞穂区	3,983,089	932,159	4,915,248	常滑市	1,551,428	0	1,551,428	豊山町	1,329,475	0	1,329,475
熱田区	3,632,474	2,521,885	6,154,359	江南市	8,977,369	0	8,977,369	大口町	2,457,289	0	2,457,289
中区	4,522,003	6,326,484	10,848,487	小牧市	7,547,284	0	7,547,284	扶桑町	2,364,839	40,452	2,405,291
港区	7,444,801	2,901,344	10,346,145	稲沢市	13,313,944	9,685,580	22,999,524	大治町	786,398	0	786,398
南区	7,001,038	19,085,891	26,086,929	新城市	5,786,107	0	5,786,107	蟹江町	5,059,761	0	5,059,761
守山区	5,317,733	5,191,352	10,509,085	東海市	5,911,934	1,340,256	7,252,190	飛島村	744,079	0	744,079
緑区	5,719,747	5,092,690	10,812,437	大府市	10,817,648	0	10,817,648	阿久比町	3,358,853	588,384	3,947,237
名東区	5,477,564	2,130,793	7,608,357	知多市	4,277,387	0	4,277,387	東浦町	4,502,249	1,982,269	6,484,518
天白区	4,363,801	1,998,445	6,362,246	知立市	3,350,359	1,565,612	4,915,971	南知多町	2,909,248	217,085	3,126,333
名古屋市計	80,881,384	61,889,418	142,770,802	尾張旭市	2,258,192	0	2,258,192	美浜町	2,428,190	0	2,428,190
豊橋市	12,669,750	1,742,654	14,412,404	高浜市	2,551,582	192,186	2,743,768	武豊町	3,418,585	1,604,123	5,022,708
岡崎市	15,386,038	9,541,116	24,927,154	岩倉市	1,779,259	3,722,208	5,501,467	幸田町	3,653,483	349,410	4,002,893
一宮市	26,446,856	104,820	26,551,676	豊明市	6,011,000	0	6,011,000	設楽町	637,106	0	637,106
瀬戸市	6,306,718	0	6,306,718	日進市	3,288,160	0	3,288,160	東栄町	415,225	0	415,225
半田市	7,527,036	2,931,020	10,458,056	田原市	1,630,055	0	1,630,055	豊根村	175,726	0	175,726
春日井市	16,862,120	8,041,646	24,903,766	愛西市	2,948,815	742	2,949,557	町村計	37,683,430	4,781,723	42,465,153
豊川市	9,619,166	1,191,023	10,810,189	清須市	4,308,479	0	4,308,479	合計	400,226,309	143,388,114	543,614,423
津島市	3,790,182	4,973,068	8,763,250	北名古屋市	7,050,624	837,476	7,888,100				

令和5年度募金の市区町村社会福祉協議会地域歳末たすけあい事業費(C)配分額表【令和5年度・6年度配分】

(単位:円)

社協名	配分額	社協名	配分額	社協名	配分額	社協名	配分額	社協名	配分額	社協名	配分額	社協名	配分額
名古屋市	6,368,314	南区	175,917	豊川市	721,108	東海市	510,702	北名古屋市	60,000	蟹江町	28,000		
千種区	975,123	守山区	460,692	津島市	1,532,000	大府市	69,115	弥富市	30,822	飛島村	20,000		
東区	180,672	緑区	105,266	碧南市	2,476,643	知多市	65,000	みよし市	166,014	東浦町	251,213		
北区	353,635	名東区	1,655,934	刈谷市	113,125	知立市	2,670,897	あま市	491,776	南知多町	7,508		
西区	209,738	天白区	414,113	豊田市	117,000	尾張旭市	587,134	長久手市	385,493	美浜町	76,000		
中区	96,464	名古屋市計	12,125,303	安城市	6,213,850	高浜市	191,800	37市計	77,672,385	武豊町	276,000		
中区	105,545	豊橋市	12,785,179	西尾市	7,981,770	岩倉市	2,071,593	38市計	89,797,688	幸田町	285,000		
昭和区	81,339	岡崎市	11,072,037	蒲郡市	105,125	豊明市	137,733	東郷町	350,098	榑栗町	66,000		
瑞穂区	241,923	一宮市	1,568,000	犬山市	5,095,415	日進市	513,391	豊山町	172,950	東栄町	10,500		
熱田区	112,000	瀬戸市	5,796,053	江南市	2,920,600	田原市	850,000	大口町	111,510	町村計	2,810,450		
中川区	244,975	半田市	5,921,531	小牧市	2,174,862	愛西市	1,156,000	扶桑町	439,548	合計	92,608,138		
港区	343,653	春日井市	144,488	新城市	910,000	清須市	66,129	大治町	716,123				

※名古屋市社協の配分額には再配分額4,879,754円を含む。

令和5年度報道関係歳末たすけあい募金(C)配分総括表

区		分			区		分		額	
施設利用者配分	施設	施設・団体数	配分基礎額	人数	配分額	施設・団体数	分	額	配分額	
1	児童福祉施設	児童養護施設	9	3,000	157人	471,000	2	NPO法人福祉施設等施設・設備整備費	1	1,000,000
		母子生活支援施設	13	3,000	458人	1,374,000	3	社会福祉施設・設備整備費(社会福祉法人等)	11	13,690,000
		児童養護施設	35	3,000	1,393人	4,179,000	4	広げよう子どもの食支援事業費(CBCチャリティ募金)	20	5,690,000
		児童心理治療施設	3	3,000	97人	291,000	5	つながりをたやさない社会づくり事業費(全国共通助成テーマ)	7	1,900,000
		児童自立支援施設	2	3,000	34人	102,000	6	広域活動団体支援事業費	16	5,815,000
		障害児入所施設	14	3,000	558人	1,674,000		施設利用者・施設整備費・団体事業費計(1~6)	210	47,847,000
		計	76		2,697人	8,091,000	7	災害等準備金	-	1,000,000
		障害者福祉施設	70	3,000	3,731人	11,193,000	8	運動事務費(取り扱い経費)中央共同募金会	-	768,591
		更生保護施設	6	3,000	82人	246,000		愛知県共同募金会	-	617,791
		ハンセン病療養所入所患者	1	3,000	32人	96,000		計	-	1,386,382
住居のない人(ホームレス)の施設	2	3,000	42人	126,000		計(1~8)	210	50,233,382		
施設利用者配分計		155		6,584人	19,752,000	9	配分予備金(次年度繰越金)	-	3,972,680	
							合	計	210	54,206,062

(単位:円)

令和5年度報道関係歳末たすけあい募金のNPO法人福祉施設等施設・設備整備費(C)配分額表【令和6年度配分】

(単位:円)

種別	法人名	施設名	所在地	配分額	配分	対象
障害福祉サービス(生介護)	つつくし	聴覚・ろう重複センター	碧守山区	1,000,000		車両整備(2000cc)(乗車定員7人)中古車
合計	(1)			1,000,000		

令和5年度報道関係歳末たすけあい募金の社会福祉施設等施設・設備整備費(C)配分額表【令和6年度配分】

(単位:円)

種別	法人名	施設名	所在地	配分額	配分	対象
児童福祉施設						
障害児通所支援施設	(福)サポーター	パティビラ	安城市	300,000		建物の補修 活動室等壁紙の張替え
計	(1)			300,000		
障害者福祉施設						
日中活動系サービス	(福)ゆめ	ネットハウス	中川区	240,000		機器備品整備 発電機
短期入所	(福)ゆめ	ネットS-t e p l i z e	岡崎市	240,000		機器備品整備 発電機
日中活動系サービス	(福)おりすと	福祉会おりすと作業所	一宮市	1,020,000		建物の改築 自転車置き場、玄関先屋根設置
障害者支援施設	(福)松竹	会シーサイド	豊橋市	1,470,000		福祉車両整備(車いす仕様)(660cc)(車いす最大乗車数1人)
計	(4)			2,970,000		
保育所						
保育所	(福)済聖	会	名古屋一社	640,000		機器備品整備 ハウス遊具
保育所	(福)恵の	実恵	豊川市	1,190,000		建物の改修 足洗い場の改修
保育所	(福)正紀	会	豊田市	1,570,000		機器備品整備 机(25)、椅子(59)
保育所	(福)幸生	会	小牧市	2,180,000		機器備品整備 スチームコンベクションオープン
保育所	(福)松壽	会	知多市	1,840,000		機器備品整備 プール一式、雲梯、鉄棒
保育所	(福)美和	会	あま市	3,000,000		機器備品整備 エアコン(3)
計	(6)			10,420,000		
合計	(11)			13,690,000		

令和5年度CBCチャリティ募金の広げよう子どもの食支援事業費(C)配分額表【令和5年度配分】

(単位:円)

団体	主体	名称	所在地	配分額	配分	対象
中村区竹の子ボラテアサークル		中村区		30,000	八社ちいさの食卓わいわい食堂	
(特)さしまサボーターセンター		中村区		300,000	ひとり親等、生活困窮家庭の子どもへの食料無料配布事業「なかむらこどももパントリー2023冬」	
(福)愛知県母子寡婦福祉連合会(母子生活支援施設 愛知昭和荘)		昭和区		500,000	母子生活支援施設利用者のための冷蔵庫等整備事業	
(福)昭徳会(児童養護施設 駒方寮)		昭和区		460,000	子どもの食育のための調理機器の整備	
(福)名広愛児園(児童養護施設 名広愛児園)		昭和区		290,000	子ども達に家庭的な食卓を 食器の整備	
(一社)つなぐ子ども未来		昭和区		500,000	いのちをつなぐ心をつなぐ・公共冷蔵庫「みんなのれいぞうこ」設置拡大	
(福)清明福祉会		守山区		90,000	子ども食堂 子どもを含めた地域の方への配食事業	
(福)みその児童福祉会(児童養護施設 鳴海聖園天使園)		緑区		210,000	退所児童のための生活必需品支援	
(福)米山寮(障害児入所施設 米山寮 盲児部)		岡崎市		150,000	子どもへの食支援(お楽しみ会で調理をしよう)	
(福)愛燦会(児童養護施設 あいさんテラス)		津島市		120,000	児童の自立支援に活用するためのスリムフリーザーの整備	
みんなの居場所ほっとライズ		刈谷市		450,000	子ども食堂支援のための物資配布拠点機能の強化	
(福)犬山福祉会(母子生活支援施設 キルシエハイム)		犬山市		490,000	幅広い年代の女性支援のための整備	
(福)和敬会(児童養護施設 八楽児童寮)		新城市		290,000	子どもの毎日の食事のための調理機器の整備、子どもたちの行事のための機器整備	
(福)ひまわり福祉会		尾張旭市		170,000	ごちやまぜ食堂	
(福)光輝会(児童養護施設 赤羽根学園)		田原市		430,000	入所児童の食材等を保管する為の機器整備	
スマイルパパーマキッズ		長久手市		190,000	すまいる食堂	
(福)名古屋文化福祉会(児童養護施設 名古屋文化キンダーホルト)		長久手市		410,000	食堂テーブルの整備事業	
豊山にじいろ食堂		豊山町		120,000	フードパントリーで子ども 親子を支援 ~家庭が笑顔に~	
(福)相和福祉会(乳児院 波うさぎ)		東浦町		390,000	乳児院・児童養護施設(分園)の厨房に冷凍・冷蔵庫を設置、食材を保管	
武豊町母子福祉会		武豊町		100,000	ひとり親家庭応援! 食料品等をプレゼント	
合計(20)				5,690,000		

令和5年度報道関係歳末たすけあい募金のつなぎりをたやさない社会づくり事業費(C)配分額表【令和5年度配分】

(単位:円)

団体名	所在地	配分額	配分	対象
(特) Livelihoods	東区	300,000	繋がりが絶たれた母子家庭のための家事を中心とした日常生活支援事業	
非営利団体 東志賀こども食堂	北区	180,000	冬休み期間の食支援活動	
(福) 名古屋市熱田区社会福祉協議会	熱田区	250,000	「熱田区リ・ユースでり・スタート応援」事業 キックオフ	
(福) 中央有鄰学院(児童養護施設 ゆうりん)	緑区	300,000	子どもの居場所作り支援	
(福) 楽	笑蒲郡市	270,000	居場所の運営を持続可能にする備品整備	
日進絆子ども食堂	日進市	300,000	おとなのふれあい交流会	
(特) なが	く長久手市	300,000	ひとり親等困窮家庭を含む子育て家庭を対象とした紙芝居屋さん	
合計(7)		1,900,000		



令和5年度報道関係歳末たすけあい募金の広域活動団体支援事業費(C)配分額表【令和6年度配分】

(単位:円)

種別	団体名	所在地	配分額	配分	対象
児童福祉	(特)名古屋市長親会子どもピース	東区	327,000		里親制度普及啓発のための冊子作成・発行事業、里親養育向上のための研修会事業
	名古屋市おもちや図書館連絡会	北区	100,000		おもちや図書館活動の推進
	(特)CAPN	中区	700,000		電話相談員・メール相談員の研修事業、市民講座
	(特)名古屋おやこセンター	中区	300,000		子育て応援ダイヤル「ママパパラインあいち」～養育者の孤立を防止、虐待を防止するための電話による傾聴事業～
	(特)チャイルドラインあいち	南区	1,000,000		18歳までの子どもの専用電話とチャット相談
障害者福祉	名古屋市社会的養育施設協議会	守山区	130,000		児童福祉施設自立体験研修
	計(6)		2,557,000		
	(特)愛知県精神障害者家族会連合会	東区	130,000		地域精神障害の啓蒙啓発をする事業
	名古屋点訳ネットワーク	北区	100,000		名古屋点訳ネットワーク推進事業
	ガイドネットワークなごや	北区	100,000		ガイドボランティアネットワーク推進事業
その他の福祉	計(3)		330,000		
	名古屋ボランティア連絡協議会	北区	100,000		名古屋ボランティア連絡協議会活動の推進
	名古屋傾聴ボランティアの会	北区	100,000		傾聴ボランティア活動の推進事業
	(特)愛知県難病団体連合会	中村区	786,000		難病ピアサポーター養成講座、難病に関する講演会
	(特)愛知県自閉症協会・つばみの会	中村区	200,000		つばみ青年の会仲間づくり
	(特)なでしこの会	瑞穂区	836,000		ひきこもる人・ニートの人への自立・就労支援
	(特)オフィス・マハロ	小牧市	706,000		困難を抱える女性と子どもを支える次世代の担い手養成講座・LINE相談員養成講座、予期せず社会的孤立となった女性と子ども支援に関するあちゆるる暴力・差別解消のための冊子による広報啓発活動
	清須市災害ボランティアネットワーク	清須市	200,000		災害ボランティアコーディネーター育成事業
	計(7)		2,928,000		
	合計	計(16)		5,815,000	

## 「災害等緊急配分金」配分一覧

ボランティア活動拠点事務所（被災地における災害ボランティアセンター等の設置・運営） (単位:円)

団体名	所在地	主な用途	配分額
(福)岡崎市社会福祉協議会	岡崎市	・備品消耗品費（スコップ、土のう、ボランティア健康管理用品など） ・賃借料（活動室）	1,000,000
(福)豊川市社会福祉協議会	豊川市	・備品消耗品費（一輪車、救急セットなど） ・賃借料（送風機、複合機） ・燃料費（ガソリン代など）	217,309
計 (2)			1,217,309

ボランティア活動団体（被災地におけるボランティア活動） (単位:円)

団体名	所在地	主な用途	配分額
(特)防災・災害ボランティアかわせみ 中部	稲沢市	・備品機材運搬費（ガソリン代、有料道路） ・備品消耗品費（工具、合板、土嚢袋など） ・通信費（電話代など） ・衛生費（入浴） ・賃借料（送風機）	500,000
計 (1)			500,000
合 計 (3)			1,717,309

## 令和5年度受配者指定寄付金承認一覧

(単位:円)

寄付者	寄付額	審査事務費	受配者	配分額	使 途
ホンダロジコム㈱	30,714,285	714,285	(福)春岡会	30,000,000	借入金償還資金
中日コプロ㈱	5,154,639	154,639		5,000,000	
テムズ中日㈱	3,092,783	92,783		3,000,000	
アトラスカーゴサービス㈱	2,061,855	61,855		2,000,000	
合 計 (4)	41,023,562	1,023,562	(1)	40,000,000	

## 令和5年度車両競技公益資金記念財団助成事業決定一覧

(単位:円)

団体名	所在地	事業内容	助成額
刈谷朗読サークルアイリス	刈谷市	ノートパソコンの整備	129,500
安城点訳サークルきつつき会	安城市	パソコンの整備	215,800
西尾市点訳サークルひかりの会	西尾市	点字プリンタの整備	900,000
要約筆記OHPひまわり	尾張旭市	タブレット、ノートパソコンの整備	366,000
声のボランティアひまわり	愛西市	ノートパソコンの整備	136,400
要約筆記サークルかけ橋	清須市	書画カメラ、ワイヤレスミラキャストレシーバー、プロジェクター、ノートパソコンの整備	338,500
西春点訳クラブ	北名古屋市	点字プリンタ、防音ボックスの整備	898,900
ボランティア団体笑夢	扶桑町	プロジェクター、ミシン、パソコンの整備	479,800
合 計 (8)			3,464,900